



Kursanalys

VT2024_SMG1T4_44635_Socialt arbete som forskningsfält

Antal förstagångsregistrerade studenter: 52

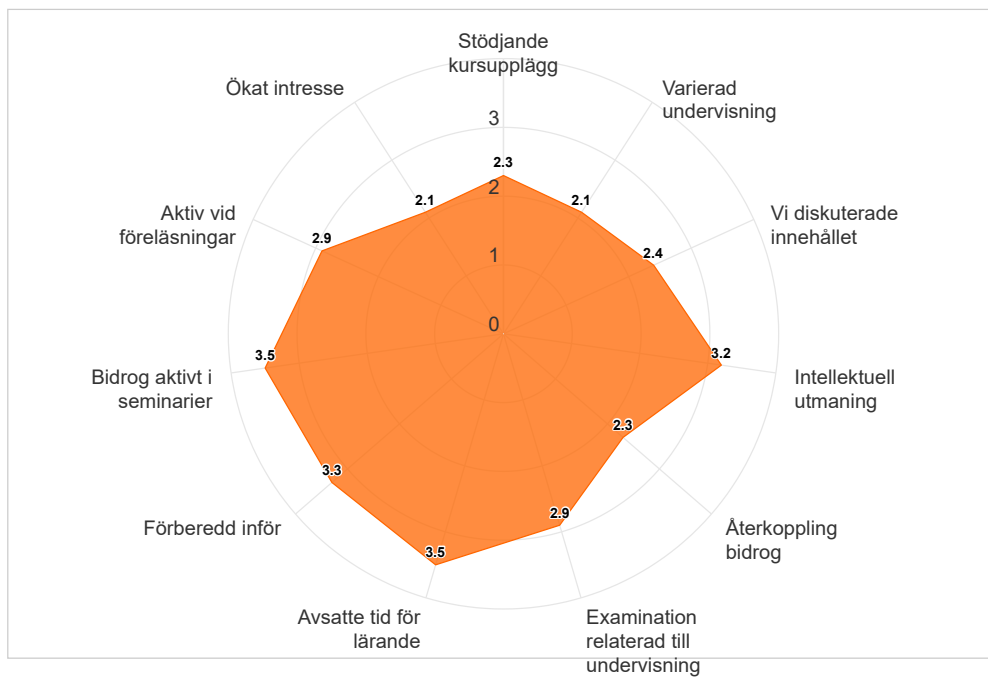
Antal svar: 15

Svarsfrekvens: 28,85 %

Kursutvärderingen kunde besvaras under perioden:

2024-06-01 - 2024-06-15

SMG1T4 Socialt arbete som forskningsfält, slutdatum: 2024-06-02





Medelvärde för respektive fråga. Högsta möjliga värde = 4.

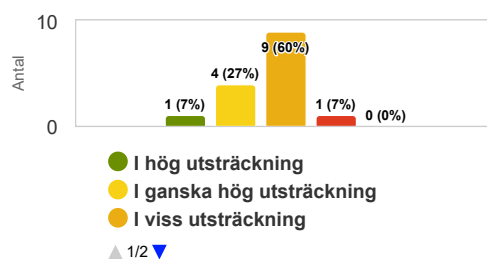
	Medelvärde
Stödande kursupplägg	2,3
Varierad undervisning	2,1
Vi diskuterade innehållet	2,4
Intellektuell utmaning	3,2
Återkoppling bidrog	2,3
Examination relaterad till undervisning	2,9
Arbetsbelastning	2,3
Avsatte tid för lärande	3,5
Förberedd inför	3,3
Bidrog aktivt i seminarier	3,5
Aktiv vid föreläsningar	2,9
Ökat intresse	2,1

Resultat av lärande

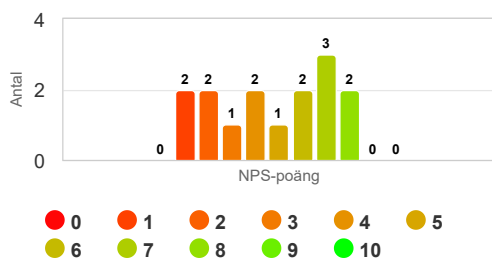
Sammanlagt var kursen värdefull för mig.

Kurser som ansågs värdefulla var relaterade till personlig utveckling, inhämtande av nya kunskaper och färdigheter samt en förståelse för något. Ett högre värde kan referera till studenternas upplevelse av utveckling (lärdede sig mycket som också är användbart). Ett lägre värde kan referera till sämre utveckling av kunskaper och färdigheter eller svårigheter att förstå hela eller vissa delar av ämnet, kursens värde och innehåll samt lärmiljö.

	Medelvärde
Sammanlagt var kursen värdefull för mig.	2



Hur sannolikt är det att du skulle rekommendera kursen till en vän eller kollega?



Net Promoter Score (NPS) = -66,67

Ambassadörer (Promoters) = 0 (0%)

Passiva (Passives) = 5 (33,3%)

Kritiker (Detractors) = 10 (66,7%)

Net Promoter Score (NPS) är ett mått som mäter studentupplevelse och förutsäger effektiviteten av en kurs. Den beräknar ett NPS-poäng baserat på en nyckelfråga med hjälp av en skala från 0-10, och frågar hur sannolikt studenterna skulle rekommendera kursen till andra. Respondenterna grupperas i Ambassadörer, Passiva eller Kritiker baserat på deras poäng. De som ger betyget 0-6 betecknas Kritiker, de som anger betyget 7-8 kallas Passiva och de som ger betyget 9 eller 10 är så kallade Ambassadörer. NPS kan anta ett värde mellan -100 och 100. NPS beräknas genom att subtrahera procentandelen för Kritiker från procentandelen för Ambassadörer.

Kommentarer

Kurslärarens kommentarer

Totalt 15 studenter (28,85 % av studentunderlaget) deltog i kursvärderingen. Medelvärdet för svaren på frågan "Sammanlagt var kursen värdefull för mig" var 2,33, vilket är något högre än föregående termin (då motsvarande värde var 2,12). Av fritextsvaren framgår det att vissa studenter hade önskat tydligare instruktioner till forskningsöversikten och tydligare handledning. Flera studenter uppger även att de var nöjda med föreläsningarna och handledningen. Vi som har planerat och undervisat på kursen kommer eftersträva ännu större tydlighet och bättre kommunikation med studenterna nästa termin.