



Kursanalys

VT2026_STGA09_48194_Matematisk statistik

Antal förstagsregistrerade studenter: 82

Antal svar: 9

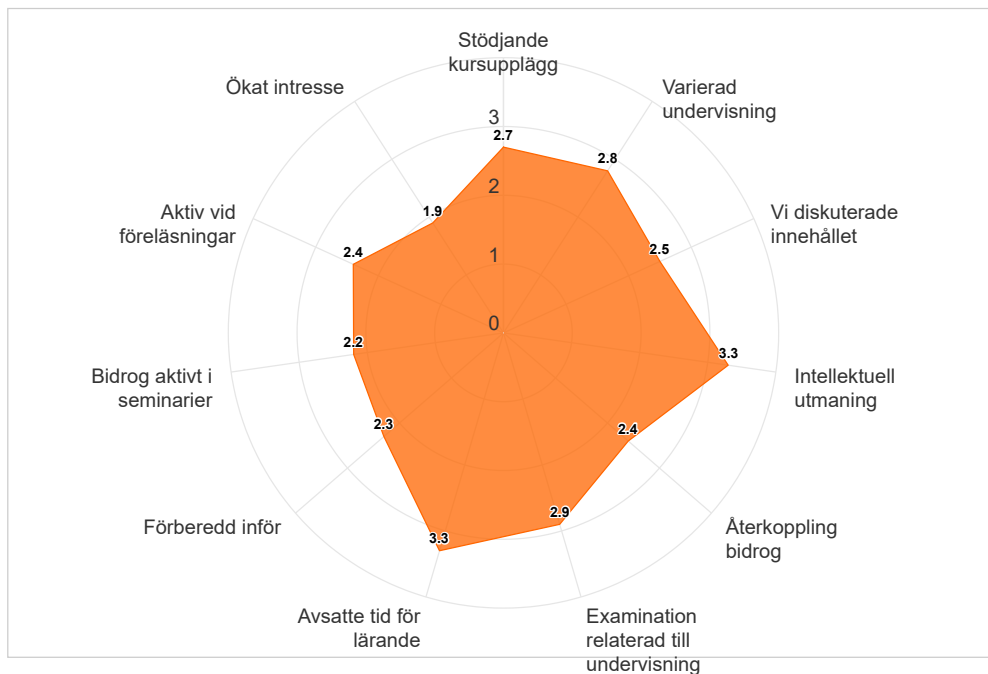
Svarsfrekvens: 10,98 %

Kursutvärderingen kunde besvaras under perioden:

2026-03-28 - 2026-04-11

Vid samläsning visas flera kurskoder nedan:

STGA09 Matematisk statistik, slutdatum: 2026-03-29





Medelvärde för respektive fråga. Högsta möjliga värde = 4.

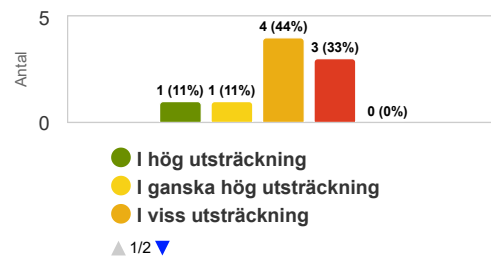
	Medelvärde
Stödjande kursupplägg	2,7
Varierad undervisning	2,8
Vi diskuterade innehållet	2,5
Intellektuell utmaning	3,3
Återkoppling bidrog	2,4
Examination relaterad till undervisning	2,9
Arbetsbelastning	2,8
Avsatte tid för lärande	3,3
Förberedd inför	2,3
Bidrog aktivt i seminarier	2,2
Aktiv vid föreläsningar	2,4
Ökat intresse	1,9

Resultat av lärande

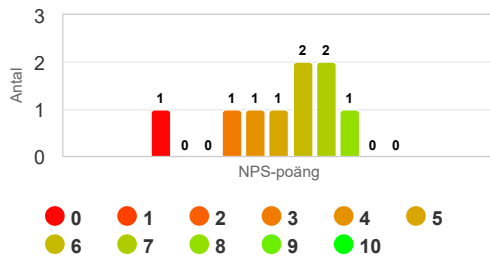
Sammanlagt var kursen värdefull för mig.

Kurser som ansågs värdefulla var relaterade till personlig utveckling, inhämtande av nya kunskaper och färdigheter samt en förståelse för något. Ett högre värde kan referera till studenternas upplevelse av utveckling (lärde sig mycket som också är användbart). Ett lägre värde kan referera till sämre utveckling av kunskaper och färdigheter eller svårigheter att förstå hela eller vissa delar av ämnet, kursens värde och innehåll samt lärmiljö.

	Medelvärde
Sammanlagt var kursen värdefull för mig.	2



Hur sannolikt är det att du skulle rekommendera kursen till en vän eller kollega?



Net Promoter Score (NPS) = -66,67

Ambassadörer (Promoters) = 0 (0%)

Passiva (Passives) = 3 (33,3%)

Kritiker (Detractors) = 6 (66,7%)

Net Promoter Score (NPS) är ett mått som mäter studentupplevelse och förutsäger effektiviteten av en kurs. Den beräknar ett NPS-poäng baserat på en nyckelfråga med hjälp av en skala från 0-10, och frågar hur sannolikt studenterna skulle rekommendera kursen till andra. Respondenterna grupperas i Ambassadörer, Passiva eller Kritiker baserat på deras poäng. De som ger betyget 0-6 betecknas Kritiker, de som anger betyget 7-8 kallas Passiva och de som ger betyget 9 eller 10 är så kallade Ambassadörer. NPS kan anta ett värde mellan -100 och 100. NPS beräknas genom att subtrahera procentandelen för Kritiker från procentandelen för Ambassadörer.



**KARLSTADS
UNIVERSITET**

Kommentarer

Kursansvarigs kommentarer

Förändringar som föreslogs vid föregående kurstillfälles kursanalys: Tydligare information om hänvisningar till rekommenderade uppgifter.

Sammanfattande text: Av de 82 förstagångsregistrerade på kursen följde endast 20-30 föreläsningarna, vilket sannolikt bidrog till ett dåligt tentamensresultat och många märkliga lösningsmetoder. De studenter som besvarade enkäten tyckte att arbetsbelastningen var hög och att det var ett måste att hänga med från start med kurslitteraturen och rekommenderade uppgifter. Några tyckte att föreläsningarna var för mycket räknestuga och andra att man kunde ha mer delberäkningar på föreläsningarna. Några önskade en tydligare koppling mellan undervisning och tenta. Då svarsfrekvensen är mycket låg speglar resultatet inte den generella uppfattningen.

Studenternas rekommendationer till framtida kursdeltagare: Lös uppgifter, läs teorin, gå på föreläsningar. Häng med från början.

Förslag till förändringar till nästa kurstillfälle: Uppdatera inlämningsuppgiften.