



## Kursanalys

### VT2024\_MSGC34\_44057\_Designprocesser i teori och praktik

Antal förstagsregistrerade studenter: 10

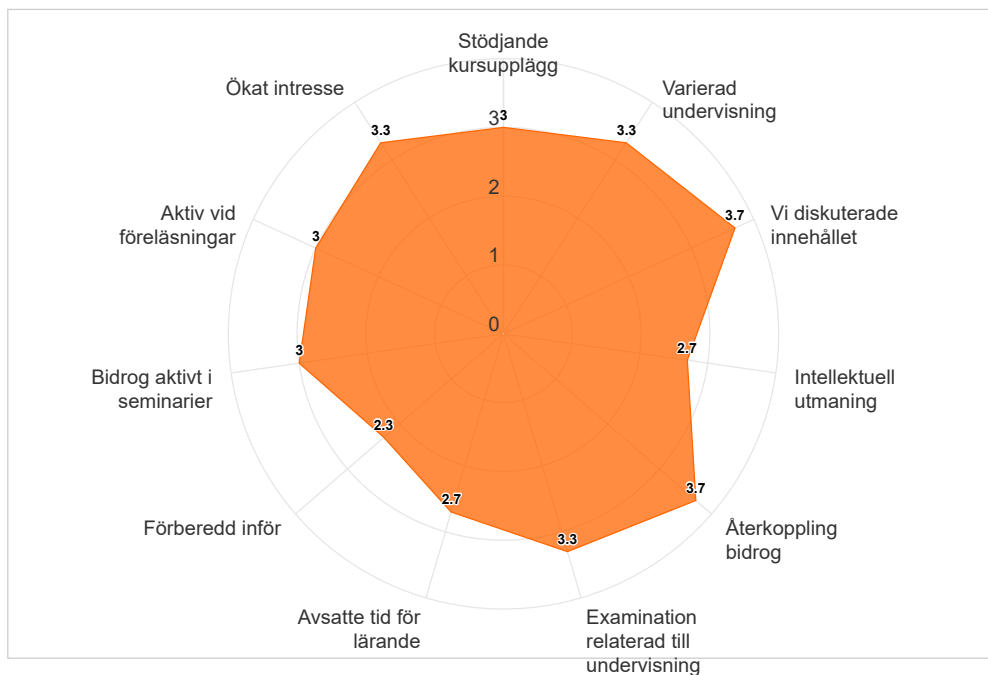
Antal svar: 3

Svarsfrekvens: 30,00 %

Kursutvärderingen kunde besvaras under perioden:

2024-03-11 - 2024-04-06

### MSGC34 Designprocesser i teori och praktik, slutdatum: 2024-03-24





Medelvärde för respektive fråga. Högsta möjliga värde = 4.

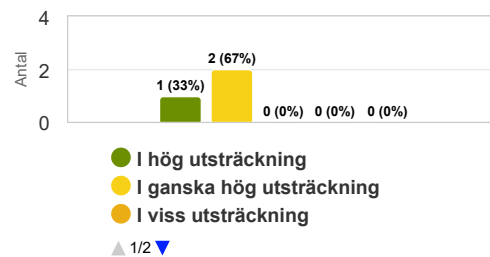
	Medelvärde
Stödjande kursupplägg	3,0
Varierad undervisning	3,3
Vi diskuterade innehållet	3,7
Intellektuell utmaning	2,7
Återkoppling bidrog	3,7
Examination relaterad till undervisning	3,3
Arbetsbelastning	2,0
Avsatte tid för lärande	2,7
Förberedd inför	2,3
Bidrog aktivt i seminarier	3,0
Aktiv vid föreläsningar	3,0
Ökat intresse	3,3

## Resultat av lärande

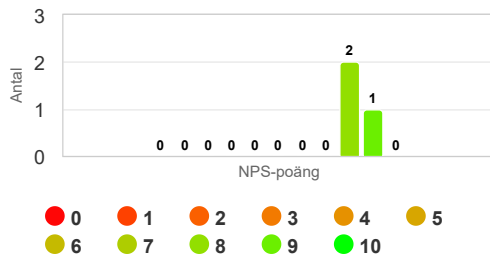
### Sammanlagt var kursen värdefull för mig.

*Kurser som ansågs värdefulla var relaterade till personlig utveckling, inhämtande av nya kunskaper och färdigheter samt en förståelse för något. Ett högre värde kan referera till studenternas upplevelse av utveckling (läste sig mycket som också är användbart). Ett lägre värde kan referera till sämre utveckling av kunskaper och färdigheter eller svårigheter att förstå hela eller vissa delar av ämnet, kursens värde och innehåll samt lärmiljö.*

	Medelvärde
Sammanlagt var kursen värdefull för mig.	3



## Hur sannolikt är det att du skulle rekommendera kursen till en vän eller kollega?



**Net Promoter Score (NPS) = 33,3**

Ambassadörer (Promoters) = 1 (33,3%)

Passiva (Passives) = 2 (66,7%)

Kritiker (Detractors) = 0 (0%)

Net Promoter Score (NPS) är ett mått som mäter studentupplevelse och förutsäger effektiviteten av en kurs. Den beräknar ett NPS-poäng baserat på en nyckelfråga med hjälp av en skala från 0-10, och frågar hur sannolikt studenterna skulle rekommendera kursen till andra. Respondenterna grupperas i Ambassadörer, Passiva eller Kritiker baserat på deras poäng. De som ger betyget 0-6 betecknas Kritiker, de som anger betyget 7-8 kallas Passiva och de som ger betyget 9 eller 10 är så kallade Ambassadörer. NPS kan anta ett värde mellan -100 och 100. NPS beräknas genom att subtrahera procentandelen för Kritiker från procentandelen för Ambassadörer.



**KARLSTADS  
UNIVERSITET**

## **Kommentarer**

### **Kurslärarens kommentarer**

Tre av 10 svarade på kursutvärderingen vilket ger en någorlunda ok bild av kursen. En promotor och två passiva. Fristextsvaren ger att pulsmötena med diskussioner gav mycket samtidigt som någon efterfrågar mer återkoppling/ stöd från lärare. Pulsmötena gjorde också att något behövde presenteras och då få progression i sitt eget arbete. Någon tyckte det var kul att få hitta sin egen process men sedan gärna få mer kring teorierna som rörde just denna kurs. Positivt med grafisk design och att de workshops som hölls var givande.

Förslag från 2023

Möjligen visa några exempel på studentposters. Detta uppfylldes och gav studenterna en grafisk ingång till sitt eget arbete. Farhågan är "kopiering" av idéer och grafiska lösningar men vinsten kan vara mer genomarbetad visuell retorik.

Förbättringar till nästa år är att ha specifika föreläsningar gällande teori och metod runt tjänstedesign.