



## Kursanalys

### VT2024\_ISGB08\_44198\_Fortsättningskurs i programmering

Antal förstagsregistrerade studenter: 33

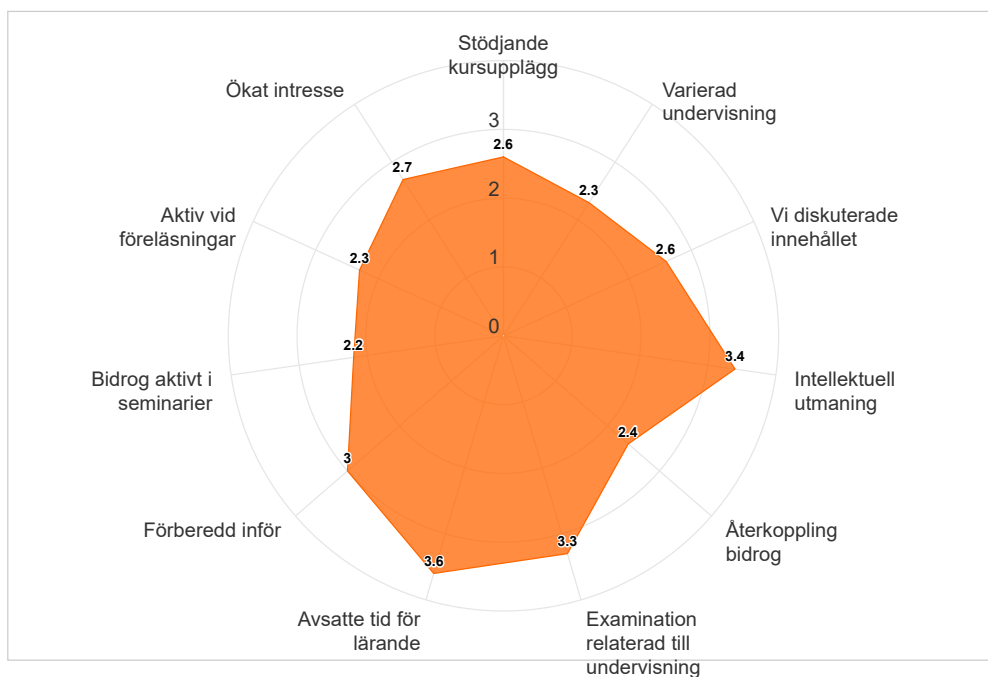
Antal svar: 7

Svarsfrekvens: 21,21 %

Kursutvärderingen kunde besvaras under perioden:

2024-06-01 - 2024-06-15

### ISGB08 Fortsättningskurs i programmering, slutdatum: 2024-06-02





Medelvärde för respektive fråga. Högsta möjliga värde = 4.

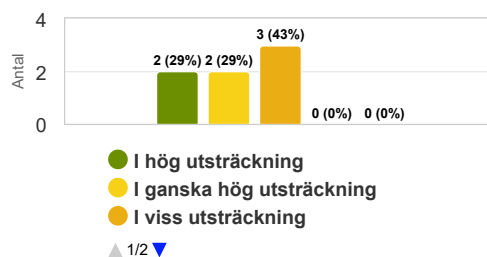
	Medelvärde
Stödande kursupplägg	2,6
Varierad undervisning	2,3
Vi diskuterade innehållet	2,6
Intellektuell utmaning	3,4
Återkoppling bidrog	2,4
Examination relaterad till undervisning	3,3
Arbetsbelastning	2,1
Avsatte tid för lärande	3,6
Förberedd inför	3,0
Bidrog aktivt i seminarier	2,2
Aktiv vid föreläsningar	2,3
Ökat intresse	2,7

## Resultat av lärande

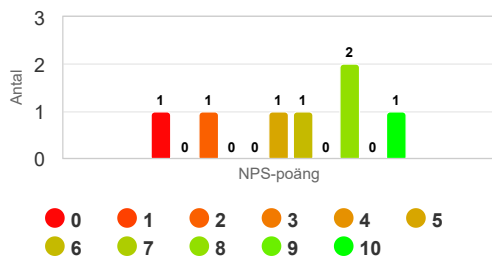
### Sammanlagt var kursen värdefull för mig.

*Kurser som ansågs värdefulla var relaterade till personlig utveckling, inhämtande av nya kunskaper och färdigheter samt en förståelse för något. Ett högre värde kan referera till studenternas upplevelse av utveckling (lärde sig mycket som också är användbart). Ett lägre värde kan referera till sämre utveckling av kunskaper och färdigheter eller svårigheter att förstå hela eller vissa delar av ämnet, kursens värde och innehåll samt lärmiljö.*

	Medelvärde
Sammanlagt var kursen värdefull för mig.	3



## Hur sannolikt är det att du skulle rekommendera kursen till en vän eller kollega?



**Net Promoter Score (NPS) = -42,86**

Ambassadörer (Promoters) = 1 (14,3%)

Passiva (Passives) = 2 (28,6%)

Kritiker (Detractors) = 4 (57,1%)

Net Promoter Score (NPS) är ett mått som mäter studentupplevelse och förutsäger effektiviteten av en kurs. Den beräknar ett NPS-poäng baserat på en nyckelfråga med hjälp av en skala från 0-10, och frågar hur sannolikt studenterna skulle rekommendera kursen till andra. Respondenterna grupperas i Ambassadörer, Passiva eller Kritiker baserat på deras poäng. De som ger betyget 0-6 betecknas Kritiker, de som anger betyget 7-8 kallas Passiva och de som ger betyget 9 eller 10 är så kallade Ambassadörer. NPS kan anta ett värde mellan -100 och 100. NPS beräknas genom att subtrahera procentandelen för Kritiker från procentandelen för Ambassadörer.

## Kommentarer

### Kurslärarens kommentarer

Endast 7 av 33 studenter svarade så det är svårt att veta hur representativa svaren är för hela gruppen. Det verkar vara två kategorier svarande: nöjda och missnöjda. En del kommentarer är svåra att ta in. Tex ville någon ha fler zoomträffar. Vi har haft en zoomträff i veckan med som mest en 10-tal studenter närvarande. Någon ville också ha mer tid för handledning. Studenterna kunde boka handledning när de ville så mer är svårt att få till. Jag har inte behövt säga nej till någon student under kursens gång.