



Kursanalys

VT2026_SVGC20_47471_Politikvetenskaplig teori och analys delkurs 1

Antal förstagsregistrerade studenter: 48

Antal svar: 3

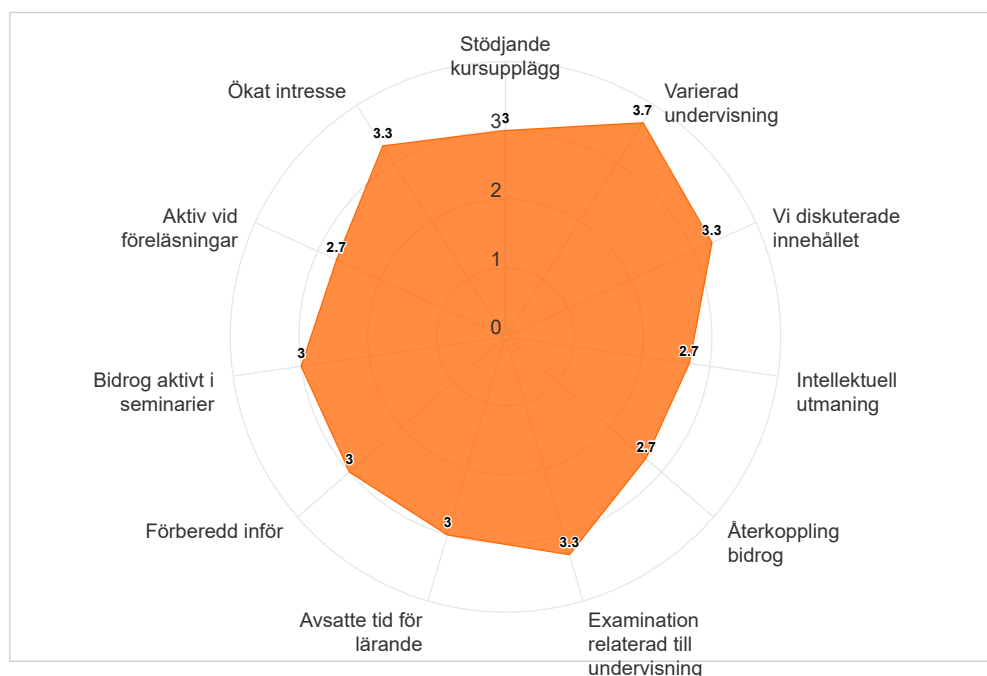
Svarsfrekvens: 6,25 %

Kursutvärderingen kunde besvaras under perioden:

2026-02-21 - 2026-03-07

Vid samläsning visas flera kurskoder nedan:

SVGC20 Politikvetenskaplig teori och analys delkurs 1, slutdatum: 2026-02-22





Medelvärde för respektive fråga. Högsta möjliga värde = 4.

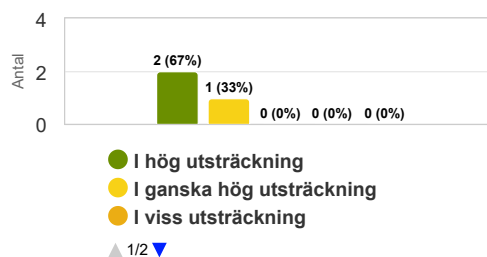
| | Medelvärde |
|---|------------|
| Stödande kursupplägg | 3,0 |
| Varierad undervisning | 3,7 |
| Vi diskuterade innehållet | 3,3 |
| Intellektuell utmaning | 2,7 |
| Återkoppling bidrog | 2,7 |
| Examination relaterad till undervisning | 3,3 |
| Arbetsbelastning | 2,0 |
| Avsatte tid för lärande | 3,0 |
| Förberedd inför | 3,0 |
| Bidrog aktivt i seminarier | 3,0 |
| Aktiv vid föreläsningar | 2,7 |
| Ökat intresse | 3,3 |

Resultat av lärande

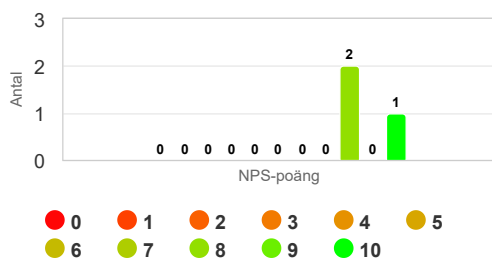
Sammanlagt var kursen värdefull för mig.

Kurser som ansågs värdefulla var relaterade till personlig utveckling, inhämtande av nya kunskaper och färdigheter samt en förståelse för något. Ett högre värde kan referera till studenternas upplevelse av utveckling (lärdede sig mycket som också är användbart). Ett lägre värde kan referera till sämre utveckling av kunskaper och färdigheter eller svårigheter att förstå hela eller vissa delar av ämnet, kursens värde och innehåll samt lärmiljö.

| | Medelvärde |
|--|------------|
| Sammanlagt var kursen värdefull för mig. | 4 |



Hur sannolikt är det att du skulle rekommendera kursen till en vän eller kollega?



Net Promoter Score (NPS) = 33,3

Ambassadörer (Promoters) = 1 (33,3%)

Passiva (Passives) = 2 (66,7%)

Kritiker (Detractors) = 0 (0%)

Net Promoter Score (NPS) är ett mått som mäter studentupplevelse och förutsäger effektiviteten av en kurs. Den beräknar ett NPS-poäng baserat på en nyckelfråga med hjälp av en skala från 0-10, och frågar hur sannolikt studenterna skulle rekommendera kursen till andra. Respondenterna grupperas i Ambassadörer, Passiva eller Kritiker baserat på deras poäng. De som ger betyget 0-6 betecknas Kritiker, de som anger betyget 7-8 kallas Passiva och de som ger betyget 9 eller 10 är så kallade Ambassadörer. NPS kan anta ett värde mellan -100 och 100. NPS beräknas genom att subtrahera procentandelen för Kritiker från procentandelen för Ambassadörer.



**KARLSTADS
UNIVERSITET**

Kommentarer

Kursansvarigs kommentarer

Givet det låga antalet studenter som svarat på kursvärderingen är det svårt att dra några generella slutsatser om studenternas omdöme på kursen. Givet svaren i värderingen och samtal med studenterna verkar de flesta ha varit nöjda med kursen och uppfattat kursupplägget som stödjande.

En förändring från föregående terminer är att göra seminarietillfällena obligatoriska för att öka närvaron och deltagandet på seminarierna. Denna förändring föll ut väl och jag upplever att det bidragit till studenternas förståelse för teorins olika roller i statsvetenskapliga analyser och studier.

Ett problem har varit att seminarietillfällen är förhållandevis korta, vilket gör gruppdiskussioner och diskussioner i helklass behövt avbrytas av tidskäl. En möjlig förändring här skulle kunna vara att ha alla seminarier i helklass istället för att i två grupper, det skulle ge studenterna mer tid för både mindre gruppdiskussioner och diskussioner i helklass.

Jag upplever även att studenterna lyckades väl med den avslutande portfoliuppgiften, jag såg större variation och självständighet i hur studenterna valt att ta sig an uppgiften.