



Kursanalys

VT2024_SMGC12_44638_Personlig och professionell utveckling II

Antal förstagsregistrerade studenter: 51

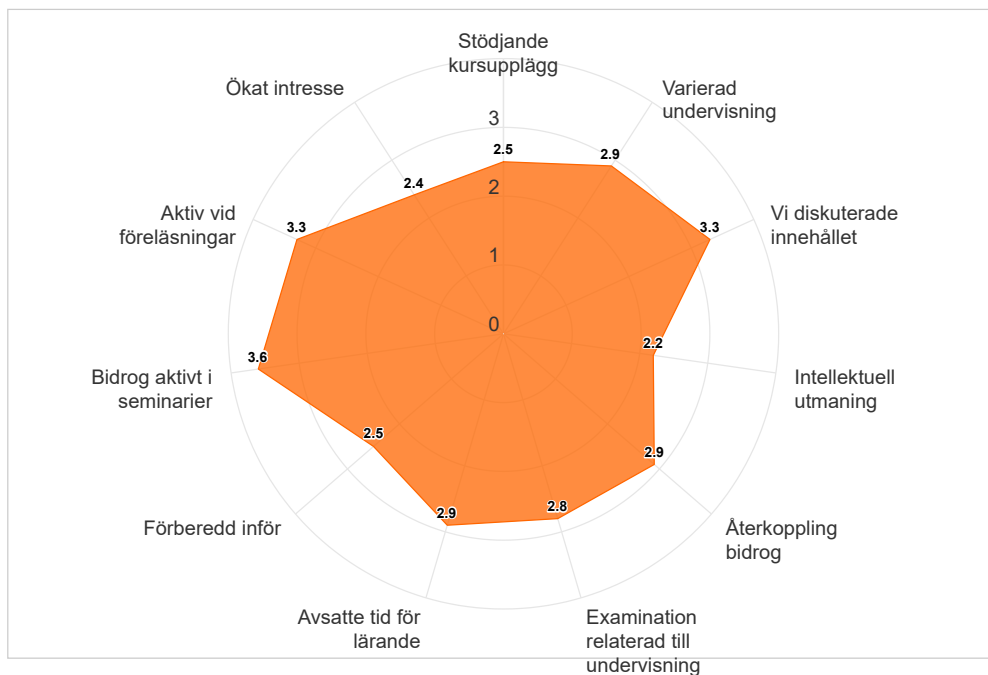
Antal svar: 10

Svarsfrekvens: 19,61 %

Kursutvärderingen kunde besvaras under perioden:

2024-06-01 - 2024-06-15

SMGC12 Personlig och professionell utveckling II, slutdatum: 2024-06-02





Medelvärde för respektive fråga. Högsta möjliga värde = 4.

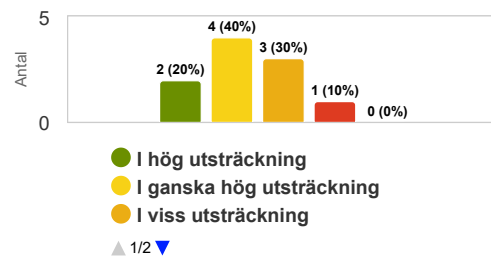
	Medelvärde
Stödjande kursupplägg	2,5
Varierad undervisning	2,9
Vi diskuterade innehållet	3,3
Intellektuell utmaning	2,2
Återkoppling bidrog	2,9
Examination relaterad till undervisning	2,8
Arbetsbelastning	1,8
Avsatte tid för lärande	2,9
Förberedd inför	2,5
Bidrog aktivt i seminarier	3,6
Aktiv vid föreläsningar	3,3
Ökat intresse	2,4

Resultat av lärande

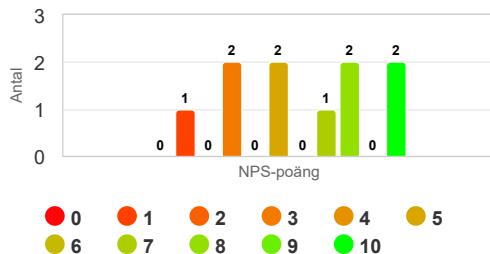
Sammanlagt var kursen värdefull för mig.

Kurser som ansågs värdefulla var relaterade till personlig utveckling, inhämtande av nya kunskaper och färdigheter samt en förståelse för något. Ett högre värde kan referera till studenternas upplevelse av utveckling (läste sig mycket som också är användbart). Ett lägre värde kan referera till sämre utveckling av kunskaper och färdigheter eller svårigheter att förstå hela eller vissa delar av ämnet, kursens värde och innehåll samt lärmiljö.

	Medelvärde
Sammanlagt var kursen värdefull för mig.	3



Hur sannolikt är det att du skulle rekommendera kursen till en vän eller kollega?



Net Promoter Score (NPS) = -30

Ambassadörer (Promoters) = 2 (20%)

Passiva (Passives) = 3 (30%)

Kritiker (Detractors) = 5 (50%)

Net Promoter Score (NPS) är ett mått som mäter studentupplevelse och förutsäger effektiviteten av en kurs. Den beräknar ett NPS-poäng baserat på en nyckelfråga med hjälp av en skala från 0-10, och frågar hur sannolikt studenterna skulle rekommendera kursen till andra. Respondenterna grupperas i Ambassadörer, Passiva eller Kritiker baserat på deras poäng. De som ger betyget 0-6 betecknas Kritiker, de som anger betyget 7-8 kallas Passiva och de som ger betyget 9 eller 10 är så kallade Ambassadörer. NPS kan anta ett värde mellan -100 och 100. NPS beräknas genom att subtrahera procentandelen för Kritiker från procentandelen för Ambassadörer.



**KARLSTADS
UNIVERSITET**

Kommentarer

Kurslärarens kommentarer

10 av 51 studenter har besvarat enkäten. Viktigt att känna till är att enkäten fylldes i innan samtliga kursmoment genomförts samt i samband med att andra kurser genomförs. Utifrån textsvaren har minst en student besvarat enkäten utifrån en annan kurs. Detta medför att svarfrekvensen är 19,61%, kommentarer som uppenbart tillhör annan kurs bortses från här. Det är svårt att dra några generella slutsatser då få studenter har besvarat enkäten. Merparten av studenterna har generellt varit nöjda eller neutrala i kursutvärderingen och utifrån fritextsvaren vad gäller de som är missnöjda önskar de en större fördjupning i kursen kring området grupper och att gästföreläsningar varit uppskattade men att studenterna önskar en bättre koppling till kursens innehåll vad gäller grupper. Utifrån att det endast är 10 studenter som besvarat utvärderingen är det svårt att dra några slutsatser av huruvida det finns behov av att göra förändringar i kursen.