



## Kursanalys

### VT2024\_MUGL41\_43289\_Musik med didaktisk inriktning 2

Antal förstagsregistrerade studenter: 10

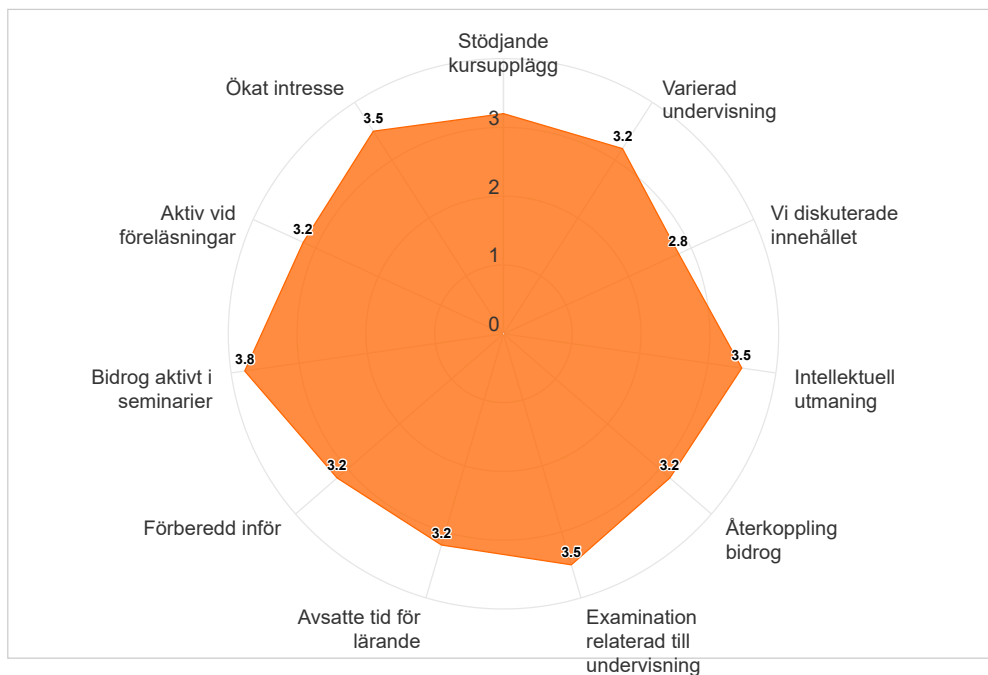
Antal svar: 4

Svarsfrekvens: 40,00 %

Kursutvärderingen kunde besvaras under perioden:

2024-05-29 - 2024-06-12

### MUGL41 Musik med didaktisk inriktning 2, slutdatum: 2024-05-30





Medelvärde för respektive fråga. Högsta möjliga värde = 4.

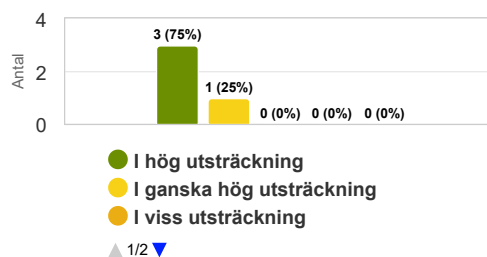
	Medelvärde
Stödjande kursupplägg	3,2
Varierad undervisning	3,2
Vi diskuterade innehållet	2,8
Intellektuell utmaning	3,5
Återkoppling bidrog	3,2
Examination relaterad till undervisning	3,5
Arbetsbelastning	2,2
Avsatte tid för lärande	3,2
Förberedd inför	3,2
Bidrog aktivt i seminarier	3,8
Aktiv vid föreläsningar	3,2
Ökat intresse	3,5

## Resultat av lärande

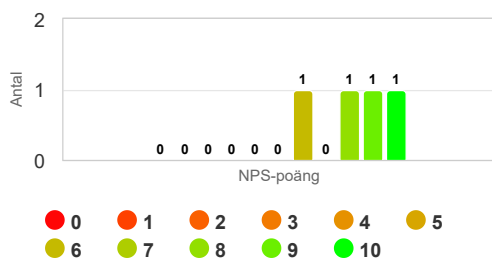
### Sammanlagt var kursen värdefull för mig.

*Kurser som ansågs värdefulla var relaterade till personlig utveckling, inhämtande av nya kunskaper och färdigheter samt en förståelse för något. Ett högre värde kan referera till studenternas upplevelse av utveckling (lärde sig mycket som också är användbart). Ett lägre värde kan referera till sämre utveckling av kunskaper och färdigheter eller svårigheter att förstå hela eller vissa delar av ämnet, kursens värde och innehåll samt lärmiljö.*

	Medelvärde
Sammanlagt var kursen värdefull för mig.	4



### Hur sannolikt är det att du skulle rekommendera kursen till en vän eller kollega?



#### Net Promoter Score (NPS) = 25

Ambassadörer (Promoters) = 2 (50%)

Passiva (Passives) = 1 (25%)

Kritiker (Detractors) = 1 (25%)

Net Promoter Score (NPS) är ett mått som mäter studentupplevelse och förutsäger effektiviteten av en kurs. Den beräknar ett NPS-poäng baserat på en nyckelfråga med hjälp av en skala från 0-10, och frågar hur sannolikt studenterna skulle rekommendera kursen till andra. Respondenterna grupperas i Ambassadörer, Passiva eller Kritiker baserat på deras poäng. De som ger betyget 0-6 betecknas Kritiker, de som anger betyget 7-8 kallas Passiva och de som ger betyget 9 eller 10 är så kallade Ambassadörer. NPS kan anta ett värde mellan -100 och 100. NPS beräknas genom att subtrahera procentandelen för Kritiker från procentandelen för Ambassadörer.



**KARLSTADS  
UNIVERSITET**

## **Kommentarer**

### **Kurslärarens kommentarer**

MUGL41

4 av 10 studenter har svarat vilket ger en svarsfrekvens på 40%.

Spindeldiagrammet är i stort sett runt, inga större avvikelser. 3 studenter anger i hög utsträckning och 1 i ganska hög utsträckning som svar på de inledande frågorna vilket visar att de studenter som har svarat är nöjda. Inga kommentarer om önskemål om förändring i kursen.

Studenternas rekommendationer till framtida kursdeltagare:

"Var beredd på att det är mycket men väldigt intressant"

"Vara med på allting och läsa det du känner att du behöver för att hinna med samtidigt som du klarar av att skriva uppgifterna."

Bara positiva kommentarer om de olika momenten. En student önskar att uppgifter i musikens kulturella miljö ska komma ut tidigare. Berörd lärare uppmärksammas på detta.

Inga förslag på förändringar bedöms nödvändiga efter gjord analys av kursutvärderingen.