



Kursanalys

VT2024_STGA01_41793_Statistik

Antal förstagångsregistrerade studenter: 9

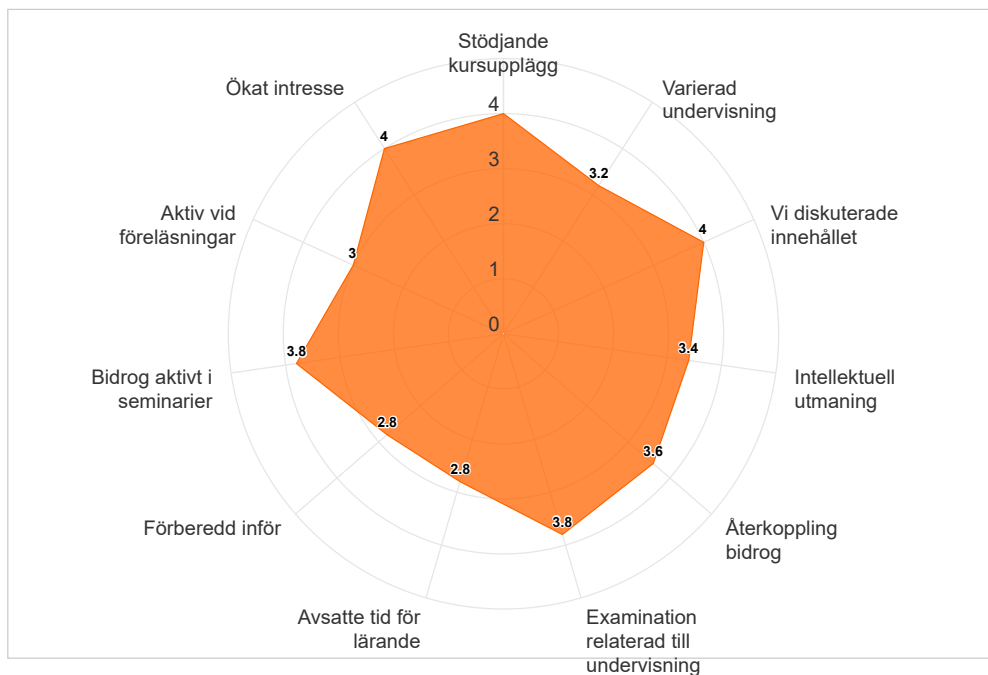
Antal svar: 5

Svarsfrekvens: 55,56 %

Kursutvärderingen kunde besvaras under perioden:

2024-03-23 - 2024-04-06

STGA01 Statistik, slutdatum: 2024-03-24





Medelvärde för respektive fråga. Högsta möjliga värde = 4.

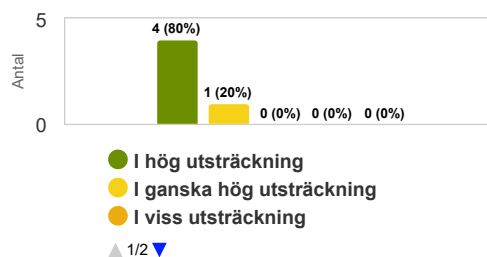
	Medelvärde
Stödjande kursupplägg	4,0
Varierad undervisning	3,2
Vi diskuterade innehållet	4,0
Intellektuell utmaning	3,4
Återkoppling bidrog	3,6
Examination relaterad till undervisning	3,8
Arbetsbelastning	2,2
Avsatte tid för lärande	2,8
Förberedd inför	2,8
Bidrog aktivt i seminarier	3,8
Aktiv vid föreläsningar	3,0
Ökat intresse	4,0

Resultat av lärande

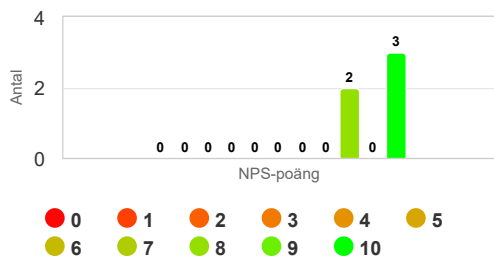
Sammanlagt var kursen värdefull för mig.

Kurser som ansågs värdefulla var relaterade till personlig utveckling, inhämtande av nya kunskaper och färdigheter samt en förståelse för något. Ett högre värde kan referera till studenternas upplevelse av utveckling (lärde sig mycket som också är användbart). Ett lägre värde kan referera till sämre utveckling av kunskaper och färdigheter eller svårigheter att förstå hela eller vissa delar av ämnet, kursens värde och innehåll samt lärmiljö.

	Medelvärde
Sammanlagt var kursen värdefull för mig.	4



Hur sannolikt är det att du skulle rekommendera kursen till en vän eller kollega?



Net Promoter Score (NPS) = 60

Ambassadörer (Promoters) = 3 (60%)

Passiva (Passives) = 2 (40%)

Kritiker (Detractors) = 0 (0%)

Net Promoter Score (NPS) är ett mått som mäter studentupplevelse och förutsäger effektiviteten av en kurs. Den beräknar ett NPS-poäng baserat på en nyckelfråga med hjälp av en skala från 0-10, och frågar hur sannolikt studenterna skulle rekommendera kursen till andra. Respondenterna grupperas i Ambassadörer, Passiva eller Kritiker baserat på deras poäng. De som ger betyget 0-6 betecknas Kritiker, de som anger betyget 7-8 kallas Passiva och de som ger betyget 9 eller 10 är så kallade Ambassadörer. NPS kan anta ett värde mellan -100 och 100. NPS beräknas genom att subtrahera procentandelen för Kritiker från procentandelen för Ambassadörer.



**KARLSTADS
UNIVERSITET**

Kommentarer

Kurslärarens kommentarer

En liten grupp studenter på denna kursomgång, varav fem har svarat. (Det var inte många fler deltagare)
Fyra av dessa var mycket nöjda med allt. I kommentarerna nämns bland annat föreläsningar och kursupplägg i Canvas.
"Som vanligt" kan man utläsa att studenterna i efterhand upplevt att de borde använt mer tid för kursen.
Vissa studenter verkar inte ha gjort eget arbete resten av dagen om en dag bara innehöll en föreläsning 10-12.
En student uttryckte önskemål om att få tillgång till föreläsninganteckningarna innan föreläsningarna.
Jag är dock tveksam till detta, eftersom jag gärna vill resonera om t.ex. beräkningsresultat tillsammans med studenterna, och inte "avslöja" resultat i förväg.