



## Kursanalys

### VT2024\_KTAD11\_44557\_Biobaserade material och produkter

Antal förstagångsregistrerade studenter: 7

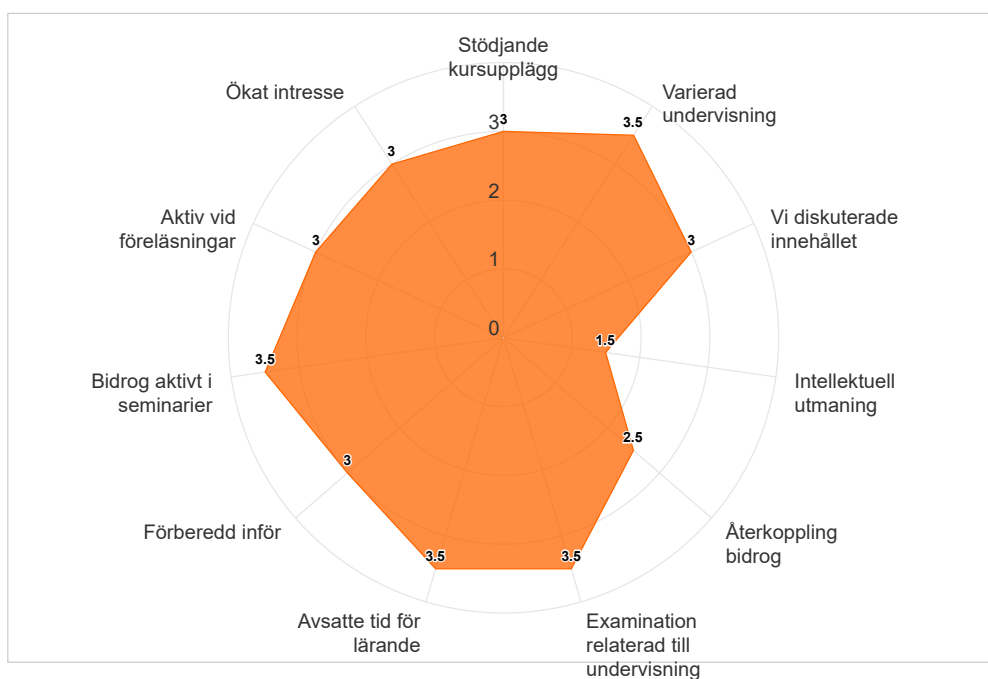
Antal svar: 2

Svarsfrekvens: 28,57 %

Kursutvärderingen kunde besvaras under perioden:

2024-03-23 - 2024-04-06

### KTAD11 Biobaserade material och produkter, slutdatum: 2024-03-24





Medelvärde för respektive fråga. Högsta möjliga värde = 4.

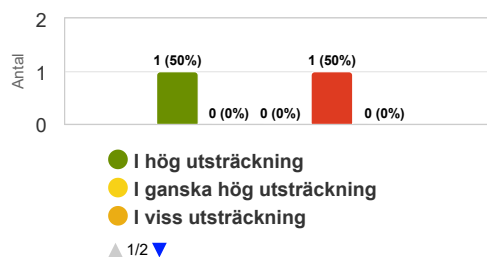
	Medelvärde
Stödande kursupplägg	3,0
Varierad undervisning	3,5
Vi diskuterade innehållet	3,0
Intellektuell utmaning	1,5
Återkoppling bidrog	2,5
Examination relaterad till undervisning	3,5
Arbetsbelastning	2,5
Avsatte tid för lärande	3,5
Förberedd inför	3,0
Bidrog aktivt i seminarier	3,5
Aktiv vid föreläsningar	3,0
Ökat intresse	3,0

## Resultat av lärande

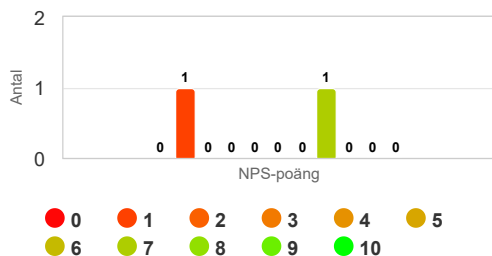
### Sammanlagt var kursen värdefull för mig.

*Kurser som ansågs värdefulla var relaterade till personlig utveckling, inhämtande av nya kunskaper och färdigheter samt en förståelse för något. Ett högre värde kan referera till studenternas upplevelse av utveckling (lärde sig mycket som också är användbart). Ett lägre värde kan referera till sämre utveckling av kunskaper och färdigheter eller svårigheter att förstå hela eller vissa delar av ämnet, kursens värde och innehåll samt lärmiljö.*

	Medelvärde
Sammanlagt var kursen värdefull för mig.	2



### Hur sannolikt är det att du skulle rekommendera kursen till en vän eller kollega?



**Net Promoter Score (NPS) = -50**

Ambassadörer (Promoters) = 0 (0%)

Passiva (Passives) = 1 (50%)

Kritiker (Detractors) = 1 (50%)

Net Promoter Score (NPS) är ett mått som mäter studentupplevelse och förutsäger effektiviteten av en kurs. Den beräknar ett NPS-poäng baserat på en nyckelfråga med hjälp av en skala från 0-10, och frågar hur sannolikt studenterna skulle rekommendera kursen till andra. Respondenterna grupperas i Ambassadörer, Passiva eller Kritiker baserat på deras poäng. De som ger betyget 0-6 betecknas Kritiker, de som anger betyget 7-8 kallas Passiva och de som ger betyget 9 eller 10 är så kallade Ambassadörer. NPS kan anta ett värde mellan -100 och 100. NPS beräknas genom att subtrahera procentandelen för Kritiker från procentandelen för Ambassadörer.



**KARLSTADS  
UNIVERSITET**

## **Kommentarer**

### **Kurslärarens kommentarer**

Bara två studenter svarade vilket gör att de blir kanske inte helt rätt att bedöma analysen. Det verka som en student var nöjd, medan den andra var mindre nöjd.

Under kusens gång studenterna fick mycket hjälp och handledning. Några studenter valde att inte komma till de handledningstillfällena, medan andra studenter utnyttjade handledningsmöjlighet, var aktiva och verkade ganska nöjda och tacksamma. I samband med kursintroduktion/början visades kursupplägget och diskuterades med studenterna. Några studenter hade inbokade omtentor för andra kurser som de låg efter, och därför schemaläggning av några delmoment fick justeras efter studenternas önskemål vilket resulterade i lite mer tät schema i slutet av kusen. Hur som helst, vi kommer att ta hänsyn till den här kursanalys och kolla vad eventuellt vi kan göra bättre för framtida kurser.