



Kursanalys

VT2024_SVAM01_43071_Statsvetenskaplig metodologi och forskningsmetodik

Antal förstagångsregistrerade studenter: 5

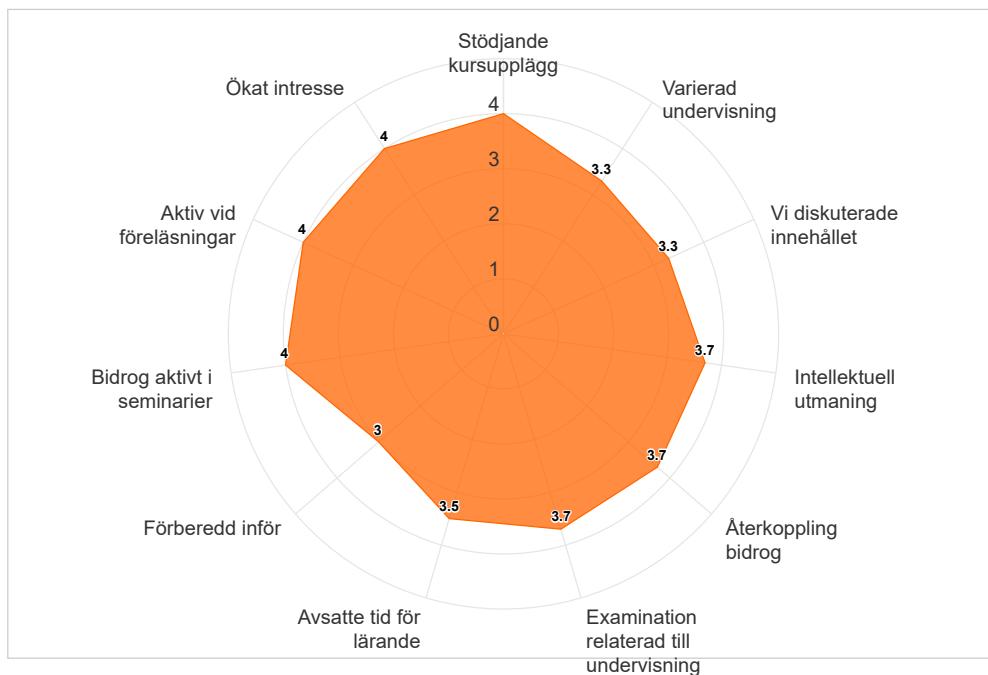
Antal svar: 3

Svarsfrekvens: 60,00 %

Kursutvärderingen kunde besvaras under perioden:

2024-03-23 - 2024-04-06

SVAM01 Statsvetenskaplig metodologi och forskningsmetodik, slutdatum: 2024-03-24





Medelvärde för respektive fråga. Högsta möjliga värde = 4.

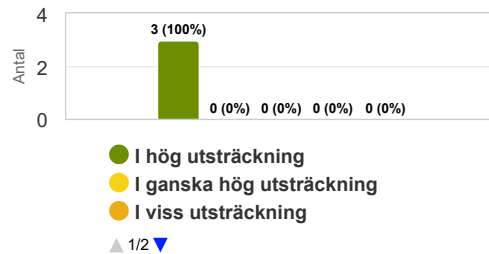
	Medelvärde
Stödjande kursupplägg	4,0
Varierad undervisning	3,3
Vi diskuterade innehållet	3,3
Intellektuell utmaning	3,7
Återkoppling bidrog	3,7
Examination relaterad till undervisning	3,7
Arbetsbelastning	2,0
Avsatte tid för lärande	3,5
Förberedd inför	3,0
Bidrog aktivt i seminarier	4,0
Aktiv vid föreläsningar	4,0
Ökat intresse	4,0

Resultat av lärande

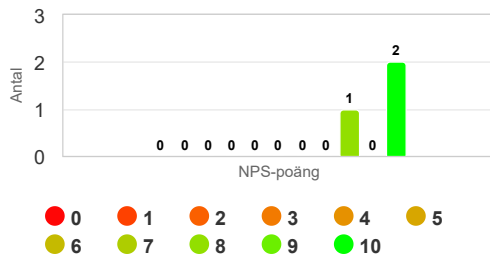
Sammanlagt var kursen värdefull för mig.

Kurser som ansågs värdefulla var relaterade till personlig utveckling, inhämtande av nya kunskaper och färdigheter samt en förståelse för något. Ett högre värde kan referera till studenternas upplevelse av utveckling (lärdede sig mycket som också är användbart). Ett lägre värde kan referera till sämre utveckling av kunskaper och färdigheter eller svårigheter att förstå hela eller vissa delar av ämnet, kursens värde och innehåll samt lärmiljö.

	Medelvärde
Sammanlagt var kursen värdefull för mig.	4



Hur sannolikt är det att du skulle rekommendera kursen till en vän eller kollega?



Net Promoter Score (NPS) = 66,7

Ambassadörer (Promoters) = 2 (66,7%)

Passiva (Passives) = 1 (33,3%)

Kritiker (Detractors) = 0 (0%)

Net Promoter Score (NPS) är ett mått som mäter studentupplevelse och förutsäger effektiviteten av en kurs. Den beräknar ett NPS-poäng baserat på en nyckelfråga med hjälp av en skala från 0-10, och frågar hur sannolikt studenterna skulle rekommendera kursen till andra. Respondenterna grupperas i Ambassadörer, Passiva eller Kritiker baserat på deras poäng. De som ger betyget 0-6 betecknas Kritiker, de som anger betyget 7-8 kallas Passiva och de som ger betyget 9 eller 10 är så kallade Ambassadörer. NPS kan anta ett värde mellan -100 och 100. NPS beräknas genom att subtrahera procentandelen för Kritiker från procentandelen för Ambassadörer.

Kommentarer

Kurslärarens kommentarer

Överlag är eleverna nöjda med kursen, vilket är glädjande. I fortsättningen av studenternas kommentarer (muntliga såväl som deras skriftliga kommentarer i föregående kursrapport) har vi ändrat kursens upplägg. Vi har bland annat tagit bort ett moment och istället använder tiden till att fräscha upp statistiken som eleverna tidigare haft innan de lär sig det nya. Det verkar som att studenterna på denna kurs skulle vilja ha ännu mer fokus på statistik, därför kommer vi att diskutera detta i lärarkollegiet i samband med planeringen av nästa års kurs.