



Kursanalys

HT2024_MKGC10_43970_Medie- och kommunikationsvetenskap III

Antal förstagsregistrerade studenter: 27

Antal svar: 5

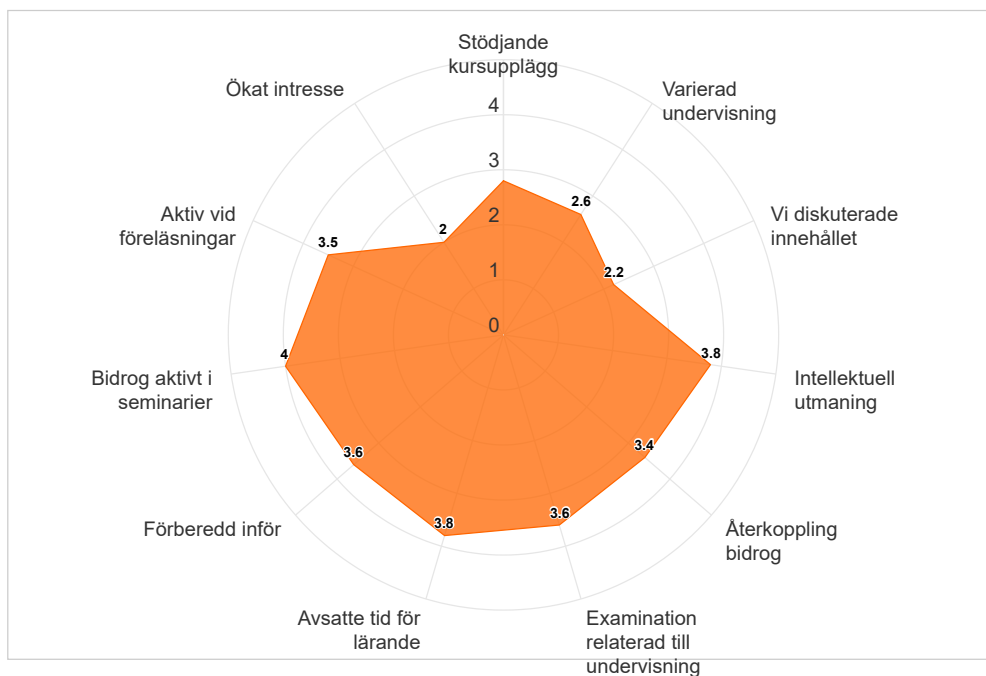
Svarsfrekvens: 18,52 %

Kursutvärderingen kunde besvaras under perioden:

2025-01-18 - 2025-02-01

Vid samläsning visas flera kurskoder nedan:

MKGC10 Medie- och kommunikationsvetenskap III, slutdatum: 2025-01-19





Medelvärde för respektive fråga. Högsta möjliga värde = 4.

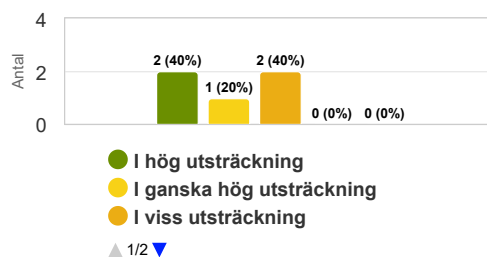
	Medelvärde
Stödjande kursupplägg	2,8
Varierad undervisning	2,6
Vi diskuterade innehållet	2,2
Intellektuell utmaning	3,8
Återkoppling bidrog	3,4
Examination relaterad till undervisning	3,6
Arbetsbelastning	2,2
Avsatte tid för lärande	3,8
Förberedd inför	3,6
Bidrog aktivt i seminarier	4,0
Aktiv vid föreläsningar	3,5
Ökat intresse	2,0

Resultat av lärande

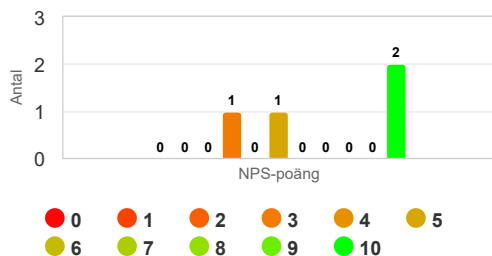
Sammanlagt var kursen värdefull för mig.

Kurser som ansågs värdefulla var relaterade till personlig utveckling, inhämtande av nya kunskaper och färdigheter samt en förståelse för något. Ett högre värde kan referera till studenternas upplevelse av utveckling (lärdede sig mycket som också är användbart). Ett lägre värde kan referera till sämre utveckling av kunskaper och färdigheter eller svårigheter att förstå hela eller vissa delar av ämnet, kursens värde och innehåll samt lärmiljö.

	Medelvärde
Sammanlagt var kursen värdefull för mig.	3



Hur sannolikt är det att du skulle rekommendera kursen till en vän eller kollega?



Net Promoter Score (NPS) = 0

Ambassadörer (Promoters) = 2 (50%)

Passiva (Passives) = 0 (0%)

Kritiker (Detractors) = 2 (50%)

Net Promoter Score (NPS) är ett mått som mäter studentupplevelse och förutsäger effektiviteten av en kurs. Den beräknar ett NPS-poäng baserat på en nyckelfråga med hjälp av en skala från 0-10, och frågar hur sannolikt studenterna skulle rekommendera kursen till andra. Respondenterna grupperas i Ambassadörer, Passiva eller Kritiker baserat på deras poäng. De som ger betyget 0-6 betecknas Kritiker, de som anger betyget 7-8 kallas Passiva och de som ger betyget 9 eller 10 är så kallade Ambassadörer. NPS kan anta ett värde mellan -100 och 100. NPS beräknas genom att subtrahera procentandelen för Kritiker från procentandelen för Ambassadörer.

Kommentarer

Kurslärarens kommentarer

Svarsfrekvensen på kursutvärderingen var 18,5%. Mot bakgrund av detta är det svårt att dra några generella slutsatser utifrån de inkomna värderingarna och med en så pass låg svarsfrekvens går det ej att motivera större förändringsarbeten. Förslag från de fåtalet mindre nöjda studenter som besvarat utvärderingen är att studenterna borde ges längre tid för uppsatsskrivandet, men detta förslag är inte förenligt med uppsatsens omfattning i hp och hp/vecka. Sammantaget går att utläsa att de svarande studenterna överlag är nöjda med kursen och svaren ligger i linje med tidigare utvärderingar, vilka har liknande låga svarsfrekvens.