

Kursanalys

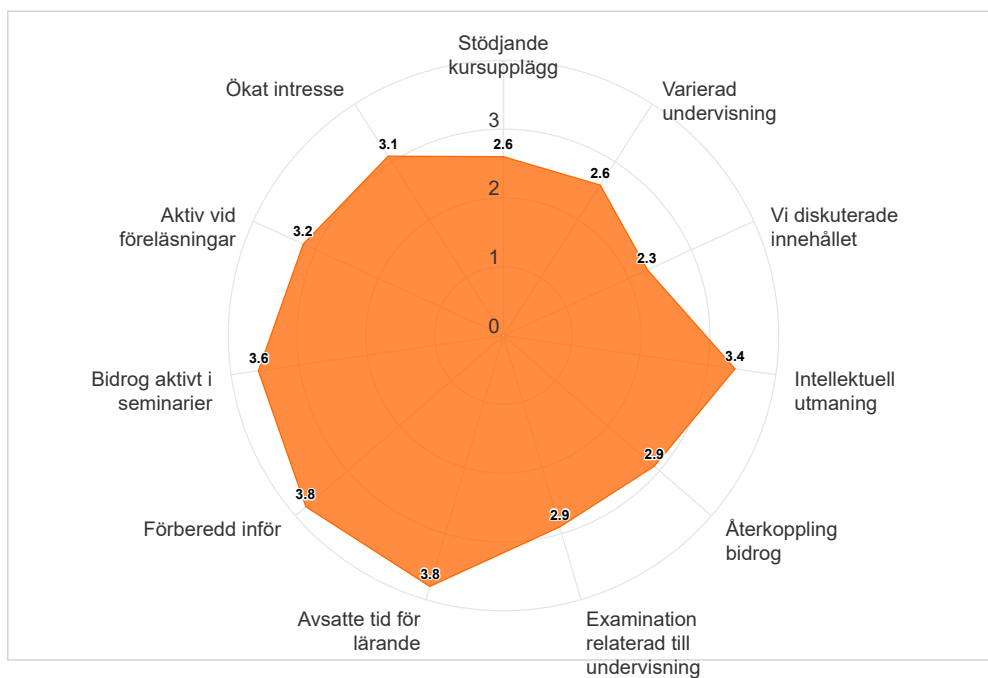
HT2023_RHAD01_42026_Introduktion riskhantering i samhället

Antal förstagsregistrerade studenter: 33

Antal svar: 18

Svarsfrekvens: 54,55 %

RHAD01 Introduktion riskhantering i samhället, slutdatum: 2023-11-05



Medelvärde för respektive fråga. Högsta möjliga värde = 4.

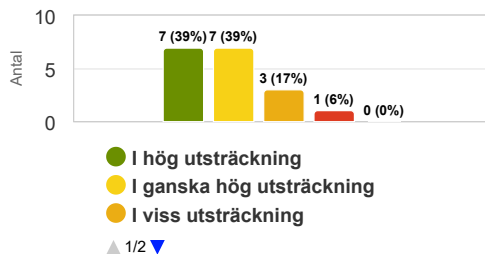
	Medelvärde
Stödjande kursupplägg	2,6
Varierad undervisning	2,6
Vi diskuterade innehållet	2,3
Intellektuell utmaning	3,4
Återkoppling bidrog	2,9
Examination relaterad till undervisning	2,9
Arbetsbelastning	2,7
Avsatte tid för lärande	3,8
Förberedd inför	3,8
Bidrog aktivt i seminarier	3,6
Aktiv vid föreläsningar	3,2
Ökat intresse	3,1

Resultat av lärande

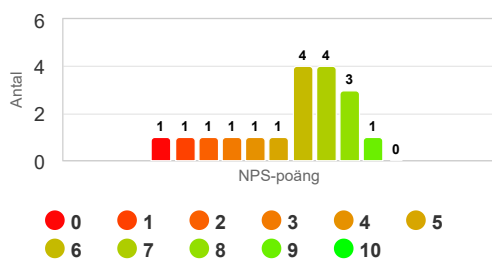
Sammanlagt var kursen värdefull för mig.

Kurser som ansågs värdefulla var relaterade till personlig utveckling, inhämtande av nya kunskaper och färdigheter samt en förståelse för något. Ett högre värde kan referera till studenternas upplevelse av utveckling (lärde sig mycket som också är användbart). Ett lägre värde kan referera till sämre utveckling av kunskaper och färdigheter eller svårigheter att förstå hela eller vissa delar av ämnet, kursens värde och innehåll samt lärmiljö.

	Medelvärde
Sammanlagt var kursen värdefull för mig.	3



Hur sannolikt är det att du skulle rekommendera kursen till en vän eller kollega?



Net Promoter Score (NPS) = -50

Ambassadörer (Promoters) = 1 (5,6%)

Passiva (Passives) = 7 (38,9%)

Kritiker (Detractors) = 10 (55,6%)

Net Promoter Score (NPS) är ett mått som mäter studentupplevelse och förutsäger effektiviteten av en kurs. Den beräknar ett NPS-poäng baserat på en nyckelfråga med hjälp av en skala från 0-10, och frågar hur sannolikt studenterna skulle rekommendera kursen till andra. Respondenterna grupperas i Ambassadörer, Passiva eller Kritiker baserat på deras poäng. De som ger betyget 0-6 betecknas Kritiker, de som anger betyget 7-8 kallas Passiva och de som ger betyget 9 eller 10 är så kallade Ambassadörer. NPS kan anta ett värde mellan -100 och 100. NPS beräknas genom att subtrahera procentandelen för Kritiker från procentandelen för Ambassadörer.

Kommentarer

Kurslärarens kommentarer

Det var första gången som kursansvarig lärare höll i kursen. Upplägget var inte ändrat från föregående gång kursen gavs, för att se vad som funkar och vad som behöver skruvas på för att passa ny kursansvarig. 18 av 33 studenter har besvarat enkäten (55%). 14/18 har svarat att kursen var värdefull för dem i hög utsträckning eller i ganska hög utsträckning. Fördelning 7/7/4 (hög utsträckning/ganska hög utsträckning/viss utsträckning) är genomgående på samtliga frågor som ställts. Kursen har av flera uttryckts som mycket intensiv med för många moment. Något som efterfrågas av studenter och som kan korrigeras till nästa år är:

- fler föreläsningar (t.ex. introduktion till riskhantering och riskhantering ur ett modernhistoriskt perspektiv)

- lägg in samtliga uppgifter på en samlad sida - vad ska lämnas in och när. Använd schemat i TimeEdit mer även om posterna inte är knutna till lokaler.

- tydligare förväntningar på redovisningar av posters

Kursens intensitet och omfattning är något som ska diskuteras i kollegiet.