



Kursanalys

VT2024_DVGB06_43856_Tillämpad programmering

Antal förstagsregistrerade studenter: 55

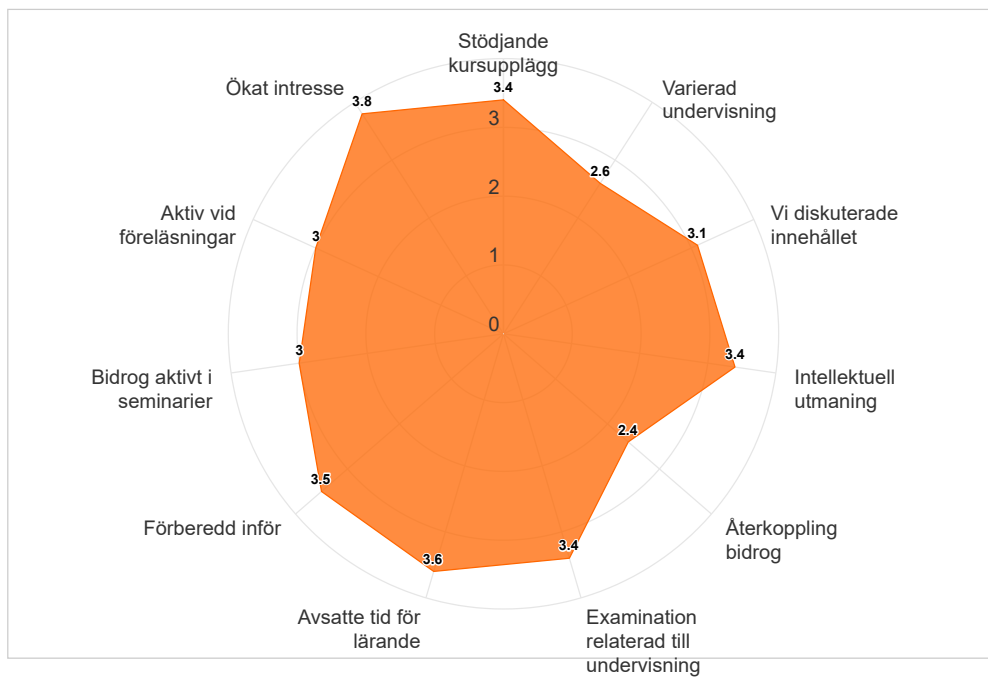
Antal svar: 9

Svarsfrekvens: 16,36 %

Kursutvärderingen kunde besvaras under perioden:

2024-08-31 - 2024-09-14

DVGB06 Tillämpad programmering, slutdatum: 2024-09-01





Medelvärde för respektive fråga. Högsta möjliga värde = 4.

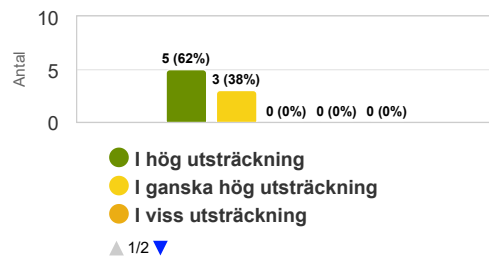
	Medelvärde
Stödjande kursupplägg	3,4
Varierad undervisning	2,6
Vi diskuterade innehållet	3,1
Intellektuell utmaning	3,4
Återkoppling bidrog	2,4
Examination relaterad till undervisning	3,4
Arbetsbelastning	2,0
Avsatte tid för lärande	3,6
Förberedd inför	3,5
Bidrog aktivt i seminarier	3,0
Aktiv vid föreläsningar	3,0
Ökat intresse	3,8

Resultat av lärande

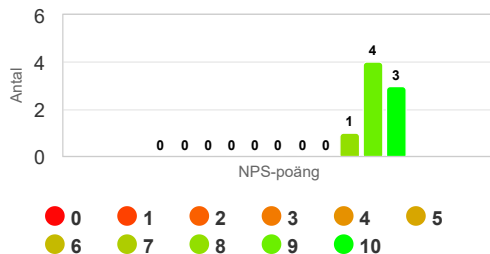
Sammanlagt var kursen värdefull för mig.

Kurser som ansågs värdefulla var relaterade till personlig utveckling, inhämtande av nya kunskaper och färdigheter samt en förståelse för något. Ett högre värde kan referera till studenternas upplevelse av utveckling (läste sig mycket som också är användbart). Ett lägre värde kan referera till sämre utveckling av kunskaper och färdigheter eller svårigheter att förstå hela eller vissa delar av ämnet, kursens värde och innehåll samt lärmiljö.

	Medelvärde
Sammanlagt var kursen värdefull för mig.	4



Hur sannolikt är det att du skulle rekommendera kursen till en vän eller kollega?



Net Promoter Score (NPS) = 87,5

Ambassadörer (Promoters) = 7 (87,5%)

Passiva (Passives) = 1 (12,5%)

Kritiker (Detractors) = 0 (0%)

Net Promoter Score (NPS) är ett mått som mäter studentupplevelse och förutsäger effektiviteten av en kurs. Den beräknar ett NPS-poäng baserat på en nyckelfråga med hjälp av en skala från 0-10, och frågar hur sannolikt studenterna skulle rekommendera kursen till andra. Respondenterna grupperas i Ambassadörer, Passiva eller Kritiker baserat på deras poäng. De som ger betyget 0-6 betecknas Kritiker, de som anger betyget 7-8 kallas Passiva och de som ger betyget 9 eller 10 är så kallade Ambassadörer. NPS kan anta ett värde mellan -100 och 100. NPS beräknas genom att subtrahera procentandelen för Kritiker från procentandelen för Ambassadörer.



**KARLSTADS
UNIVERSITET**

Kommentarer

Kurslärarens kommentarer

Av de 9 studenter som besvarade enkäten är samtliga nöjda med det mesta i kursen så överlag är jag nöjd med genomförandet även i år. Det fria upplägget uppskattas, även om det förstås riskerar att bli lite ensamt i arbetet för somliga. En kommentar är en önskan om mer feedback och det ska vi se till att förbättra till nästa år. Kanske kan vi utöka responsen på veckorapporterna, eller så får vi införa något nytt sätt att lösa feedback på. En obligatorisk fråga/kommentar per student per vecka som ges svar på av handledare(?), oprovocerade kommentarer på inlämnat arbete av handledare(?) eller annat.

En sammanfattning av nöjdheten hos studenterna får vi i Net Promoter Score (NPS) som är på 87.5% vilket är bra.