

## Kursanalys

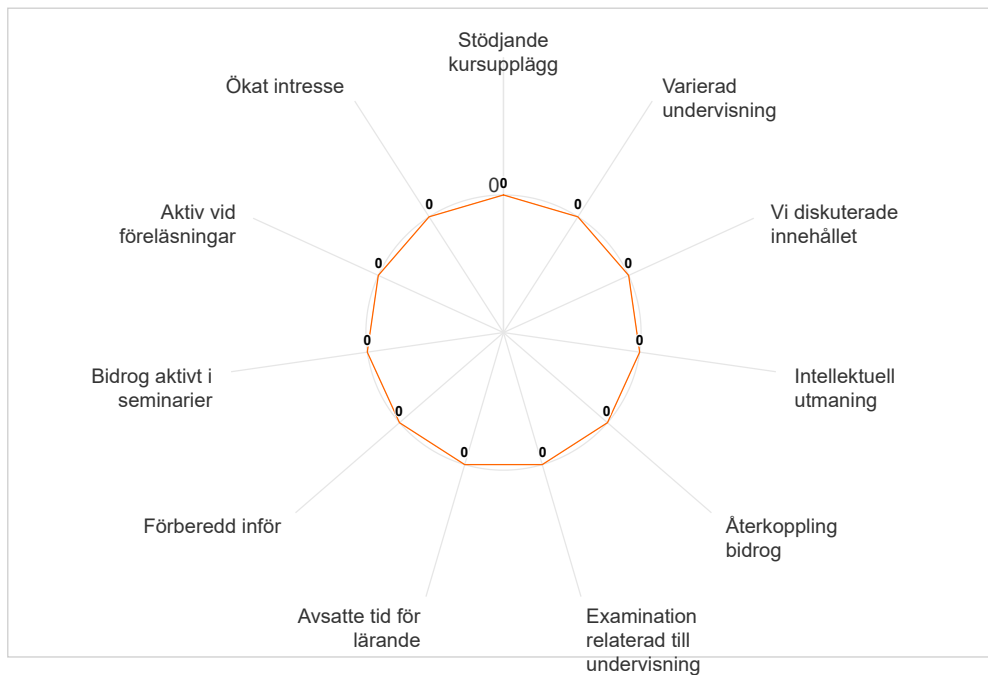
### VT2023\_LPAK14\_42969\_Bedömning i praktik och teori - KPF

Antal förstagångsregistrerade studenter: 4

Antal svar: 0

Svarsfrekvens: 0,00 %

#### LPAK14 Bedömning i praktik och teori - KPF, slutdatum: 2023-10-15



Medelvärde för respektive fråga. Högsta möjliga värde = 4.


	Medelvärde
Stödjande kursupplägg	0,0
Varierad undervisning	0,0
Vi diskuterade innehållet	0,0
Intellektuell utmaning	0,0
Återkoppling bidrog	0,0
Examination relaterad till undervisning	0,0
Arbetsbelastning	0,0
Avsatte tid för lärande	0,0
Förberedd inför	0,0
Bidrog aktivt i seminarier	0,0
Aktiv vid föreläsningar	0,0
Ökat intresse	0,0

## Resultat av lärande

### Sammanlagt var kursen värdefull för mig.

Kurser som ansågs värdefulla var relaterade till personlig utveckling, inhämtande av nya kunskaper och färdigheter samt en förståelse för något. Ett högre värde kan referera till studenternas upplevelse av utveckling (lärde sig mycket som också är användbart). Ett lägre värde kan referera till sämre utveckling av kunskaper och färdigheter eller svårigheter att förstå hela eller vissa delar av ämnet, kursens värde och innehåll samt lärmiljö.

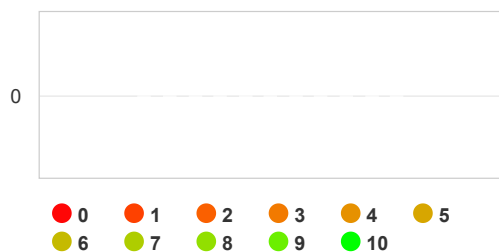
	Medelvärde
Sammanlagt var kursen värdefull för mig.	0



- I hög utsträckning
- I ganska hög utsträckning
- I viss utsträckning

▲ 1/2 ▼

### Hur sannolikt är det att du skulle rekommendera kursen till en vän eller kollega?



Net Promoter Score (NPS) = NaN

Promoters = 0 (NaN%)

Passives = 0 (NaN%)

Detractors = 0 (NaN%)

Net Promoter Score (NPS) är ett mått som mäter studentupplevelse och förutsäger effektiviteten av en kurs. Den beräknar ett NPS-poäng baserat på en nyckelfråga med hjälp av en skala från 0-10, och frågar hur sannolikt studenterna skulle rekommendera kursen till andra. Respondenterna grupperas i Promoters, Passives eller Detractors baserat på deras poäng. De som ger betyget 0-6 betecknas Detractors, de som anger betyget 7-8 kallas Passives och de som ger betyget 9 eller 10 är så kallade Promoters. NPS kan anta ett värde mellan -100 och 100. NPS beräknas genom att subtrahera procentandelen för Detractors från procentandelen för Promoters.

## Kommentarer

### Kurslärarens kommentarer

Då inga svar har lämnats kan ingen analys göras.