



## Kursanalys

### HT2023\_NGGAD1\_41290\_Orienteringskurs i GIS

Antal förstagångsregistrerade studenter: 64

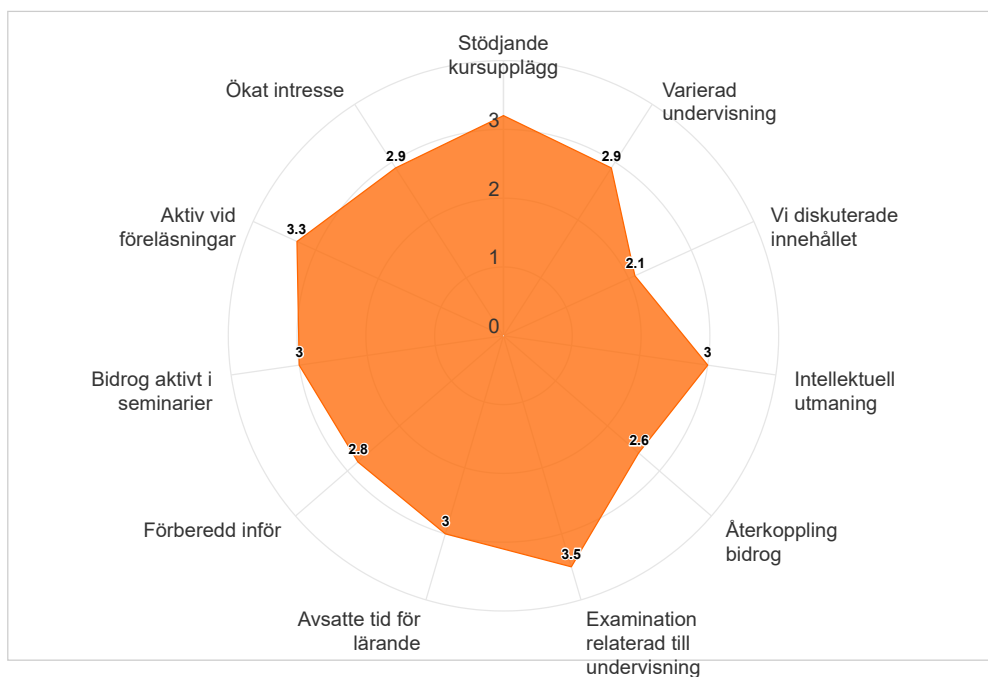
Antal svar: 15

Svarsfrekvens: 23,44 %

Kursutvärderingen kunde besvaras under perioden:

2024-01-13 - 2024-01-27

#### NGGAD1 Orienteringskurs i GIS, slutdatum: 2024-01-14





Medelvärde för respektive fråga. Högsta möjliga värde = 4.

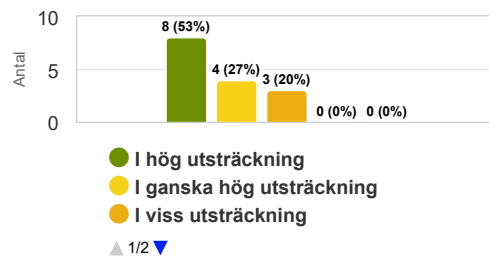
	Medelvärde
Stödjande kursupplägg	3,2
Varierad undervisning	2,9
Vi diskuterade innehållet	2,1
Intellektuell utmaning	3,0
Återkoppling bidrog	2,6
Examination relaterad till undervisning	3,5
Arbetsbelastning	2,1
Avsatte tid för lärande	3,0
Förberedd inför	2,8
Bidrog aktivt i seminarier	3,0
Aktiv vid föreläsningar	3,3
Ökat intresse	2,9

## Resultat av lärande

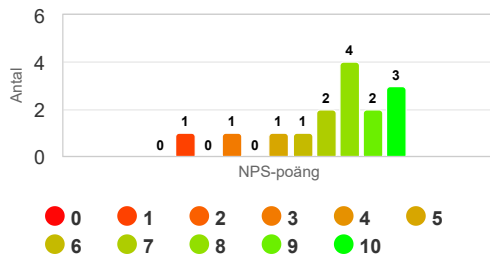
### Sammanlagt var kursen värdefull för mig.

*Kurser som ansågs värdefulla var relaterade till personlig utveckling, inhämtande av nya kunskaper och färdigheter samt en förståelse för något. Ett högre värde kan referera till studenternas upplevelse av utveckling (lärdede sig mycket som också är användbart). Ett lägre värde kan referera till sämre utveckling av kunskaper och färdigheter eller svårigheter att förstå hela eller vissa delar av ämnet, kursens värde och innehåll samt lärmiljö.*

	Medelvärde
Sammanlagt var kursen värdefull för mig.	3



## Hur sannolikt är det att du skulle rekommendera kursen till en vän eller kollega?



### Net Promoter Score (NPS) = 6,7

Ambassadörer (Promoters) = 5 (33,3%)

Passiva (Passives) = 6 (40%)

Kritiker (Detractors) = 4 (26,7%)

Net Promoter Score (NPS) är ett mått som mäter studentupplevelse och förutsäger effektiviteten av en kurs. Den beräknar ett NPS-poäng baserat på en nyckelfråga med hjälp av en skala från 0-10, och frågar hur sannolikt studenterna skulle rekommendera kursen till andra. Respondenterna grupperas i Ambassadörer, Passiva eller Kritiker baserat på deras poäng. De som ger betyget 0-6 betecknas Kritiker, de som anger betyget 7-8 kallas Passiva och de som ger betyget 9 eller 10 är så kallade Ambassadörer. NPS kan anta ett värde mellan -100 och 100. NPS beräknas genom att subtrahera procentandelen för Kritiker från procentandelen för Ambassadörer.



**KARLSTADS  
UNIVERSITET**

## **Kommentarer**

### **Kurslärarens kommentarer**

Kursen har uppskattats högt av studenterna för sin balanserade blandning av teoretisk kunskap och praktisk tillämpning i GIS. Kursen är berömd för sitt engagerande innehåll och de praktiska övningarna som förbättrar inläringen. Även om vissa mindre förbättringsområden noteras, såsom tydligare instruktioner för uppgifter och uppdaterade externa länkar, minskar dessa inte betydligt den övergripande positiva upplevelsen. Kursen stimulerar effektivt intresset för GIS och erkänns för sitt betydande utbildningsvärde, vilket gör den till en berömvärd introduktion till fältet. För framtida versioner av kursen rekommenderas det att förfinna kursen genom att tillhandahålla tydligare instruktioner för uppgifter, säkerställa att alla externa resurser och länkar är aktuella och relevanta, och kanske införa fler interaktiva element eller grupparbeten för att främja engagemang. Att öka frekvensen av feedback på studenters uppgifter genom interaktiva sessioner kan ytterligare förbättra inlärningsupplevelsen och studenternas tillfredsställelse.