



Kursanalys

HT2024_MAGA81_45720_Matematik för ingenjörer I

Antal förstagsregistrerade studenter: 29

Antal svar: 1

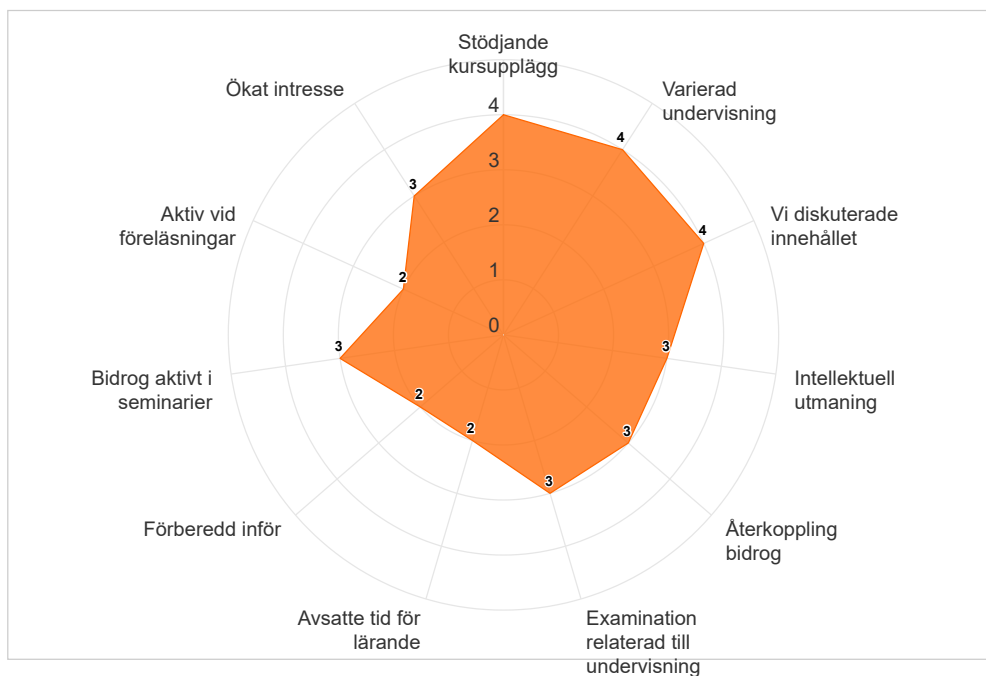
Svarsfrekvens: 3,45 %

Kursutvärderingen kunde besvaras under perioden:

2024-10-25 - 2024-11-23

Vid samläsning visas flera kurskoder nedan:

MAGA81 Matematik för ingenjörer I, slutdatum: 2024-11-10





Medelvärde för respektive fråga. Högsta möjliga värde = 4.

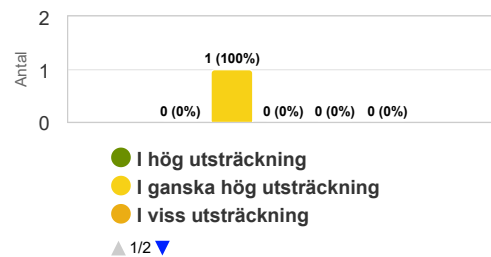
	Medelvärde
Stödjande kursupplägg	4,0
Varierad undervisning	4,0
Vi diskuterade innehållet	4,0
Intellektuell utmaning	3,0
Återkoppling bidrog	3,0
Examination relaterad till undervisning	3,0
Arbetsbelastning	2,0
Avsatte tid för lärande	2,0
Förberedd inför	2,0
Bidrog aktivt i seminarier	3,0
Aktiv vid föreläsningar	2,0
Ökat intresse	3,0

Resultat av lärande

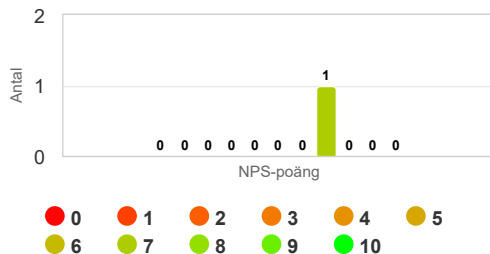
Sammanlagt var kursen värdefull för mig.

Kurser som ansågs värdefulla var relaterade till personlig utveckling, inhämtande av nya kunskaper och färdigheter samt en förståelse för något. Ett högre värde kan referera till studenternas upplevelse av utveckling (läste sig mycket som också är användbart). Ett lägre värde kan referera till sämre utveckling av kunskaper och färdigheter eller svårigheter att förstå hela eller vissa delar av ämnet, kursens värde och innehåll samt lärmiljö.

	Medelvärde
Sammanlagt var kursen värdefull för mig.	3



Hur sannolikt är det att du skulle rekommendera kursen till en vän eller kollega?



Net Promoter Score (NPS) = 0

Ambassadörer (Promoters) = 0 (0%)

Passiva (Passives) = 1 (100%)

Kritiker (Detractors) = 0 (0%)

Net Promoter Score (NPS) är ett mått som mäter studentupplevelse och förutsäger effektiviteten av en kurs. Den beräknar ett NPS-poäng baserat på en nyckelfråga med hjälp av en skala från 0-10, och frågar hur sannolikt studenterna skulle rekommendera kursen till andra. Respondenterna grupperas i Ambassadörer, Passiva eller Kritiker baserat på deras poäng. De som ger betyget 0-6 betecknas Kritiker, de som anger betyget 7-8 kallas Passiva och de som ger betyget 9 eller 10 är så kallade Ambassadörer. NPS kan anta ett värde mellan -100 och 100. NPS beräknas genom att subtrahera procentandelen för Kritiker från procentandelen för Ambassadörer.



**KARLSTADS
UNIVERSITET**

Kommentarer

Kurslärarens kommentarer

Innan man läser dessa kommentarer är det bra att veta kursen är ny och denna är den första gången den ges samt att bara en student svarade på enkäten.

Det som var bra:

Studenterna som kom till räknestugorna verkade vara motiverade och ställde bra frågor. De jobbade med uppgifterna i boken samt extra uppgifterna från läraren. Några studenter var också engagerade under föreläsningar och ställde bra frågor där med.

Det som skulle kunna förbättras:

Det var låg deltagande på föreläsningar och räknestugor. Att hitta ett sätt att öka deltagande skulle vara önskvärt.

Innehållet i kursen var kanske för svårt jämfört med studenternas förkunskaper. Det skulle hjälpa att ta bort några av de svårare moment om möjligt.

Mer tid skulle kunna läggas på att stärka grundläggande algebraiska kunskaper.

Bra råd från studenten som svarade:

"Lägg ner timmarna och gör uppgifterna"