



Kursanalys

HT2024_SOGAB3_45350_Introduktion till vetenskaplig metod

Antal förstagsregistrerade studenter: 54

Antal svar: 11

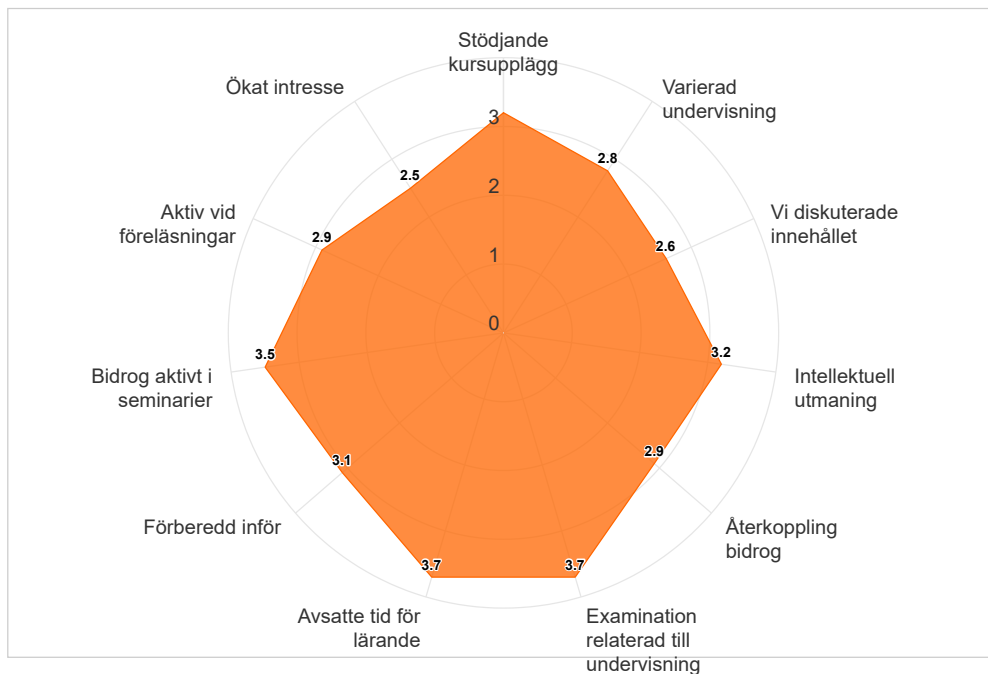
Svarsfrekvens: 20,37 %

Kursutvärderingen kunde besvaras under perioden:

2025-01-18 - 2025-02-01

Vid samläsning visas flera kurskoder nedan:

SOGAB3 Introduktion till vetenskaplig metod, slutdatum: 2025-01-19





Medelvärde för respektive fråga. Högsta möjliga värde = 4.

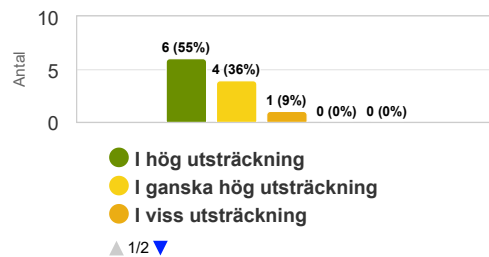
	Medelvärde
Stödjande kursupplägg	3,2
Varierad undervisning	2,8
Vi diskuterade innehållet	2,6
Intellektuell utmaning	3,2
Återkoppling bidrog	2,9
Examination relaterad till undervisning	3,7
Arbetsbelastning	2,0
Avsatte tid för lärande	3,7
Förberedd inför	3,1
Bidrog aktivt i seminarier	3,5
Aktiv vid föreläsningar	2,9
Ökat intresse	2,5

Resultat av lärande

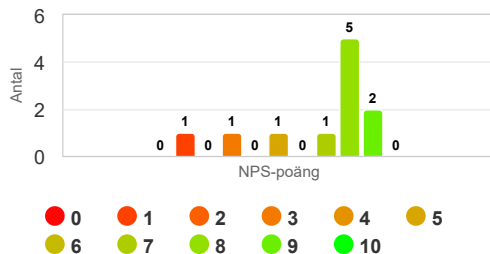
Sammanlagt var kursen värdefull för mig.

Kurser som ansågs värdefulla var relaterade till personlig utveckling, inhämtande av nya kunskaper och färdigheter samt en förståelse för något. Ett högre värde kan referera till studenternas upplevelse av utveckling (lärde sig mycket som också är användbart). Ett lägre värde kan referera till sämre utveckling av kunskaper och färdigheter eller svårigheter att förstå hela eller vissa delar av ämnet, kursens värde och innehåll samt lärmiljö.

	Medelvärde
Sammanlagt var kursen värdefull för mig.	3



Hur sannolikt är det att du skulle rekommendera kursen till en vän eller kollega?



Net Promoter Score (NPS) = -9,09

Ambassadörer (Promoters) = 2 (18,2%)

Passiva (Passives) = 6 (54,5%)

Kritiker (Detractors) = 3 (27,3%)

Net Promoter Score (NPS) är ett mått som mäter studentupplevelse och förutsäger effektiviteten av en kurs. Den beräknar ett NPS-poäng baserat på en nyckelfråga med hjälp av en skala från 0-10, och frågar hur sannolikt studenterna skulle rekommendera kursen till andra. Respondenterna grupperas i Ambassadörer, Passiva eller Kritiker baserat på deras poäng. De som ger betyget 0-6 betecknas Kritiker, de som anger betyget 7-8 kallas Passiva och de som ger betyget 9 eller 10 är så kallade Ambassadörer. NPS kan anta ett värde mellan -100 och 100. NPS beräknas genom att subtrahera procentandelen för Kritiker från procentandelen för Ambassadörer.



**KARLSTADS
UNIVERSITET**

Kommentarer

Kurslärarens kommentarer

Elva studenter (av 54 registrerade på kursen) har besvarat kursvärderingsenkäten, vilket ger ett begränsat underlag för slutsatser. De svar som inkommit ger dock en övervägande positiv bild av kursens upplägg och innehåll. På frågan "Sammanlagt var kursen värdefull för mig", har 6 personer svarat "I hög utsträckning" och 4 har svarat "I ganska hög utsträckning". En person har svarat "I viss utsträckning", medan ingen person har valt "I ringa utsträckning/inte alls".

Av fritextkommentarerna framgår att kurslitteraturen uppfattats som pedagogisk och stödjande. Kursens praktiska moment, som gett studenterna möjlighet att öva på formulering av forskningsfrågor samt konstruktion av intervjuguide och enkät, uppfattas också som lärorika och som en bra grund inför framtida uppsatskurser.

På frågan om vad som kan göras annorlunda nästa gång kursen ges, föreslås att kursansvariga och lärare skapar större utrymme för att gå igenom examinationsuppgiften mer utförligt. Detta kommer att genomföras vid nästa kurstillfälle i enlighet med önskemålen i kursvärderingen.