



Kursanalys

HT2023_RHG300_42044_Lokal och regional klimatanpassning

Antal förstagsregistrerade studenter: 23

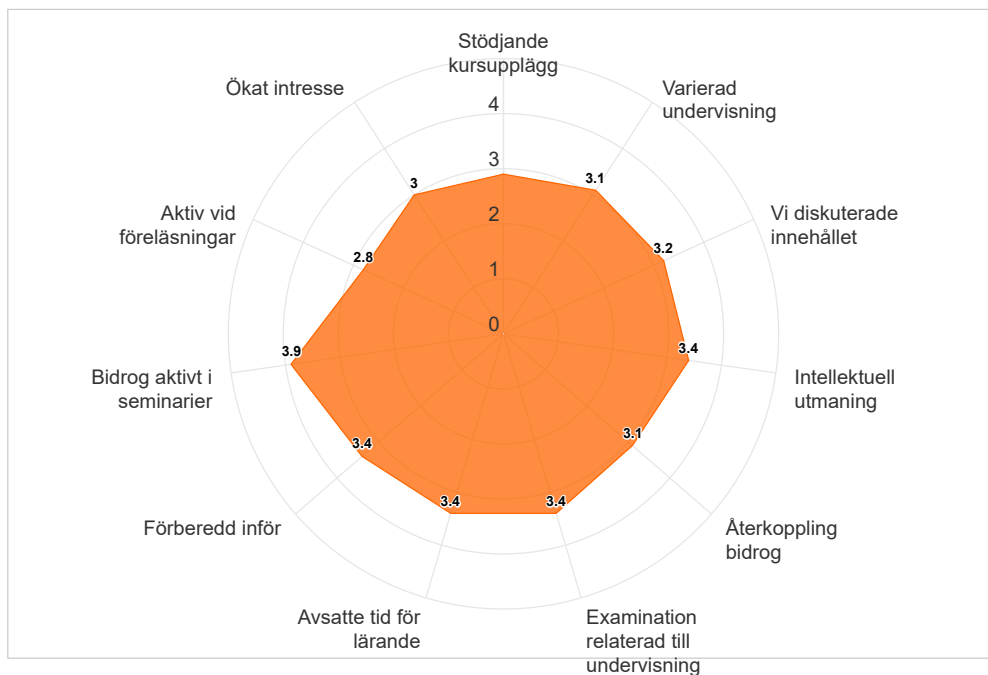
Antal svar: 9

Svarsfrekvens: 39,13 %

Kursutvärderingen kunde besvaras under perioden:

2024-01-12 - 2024-01-27

RHG300 Lokal och regional klimatanpassning, slutdatum: 2024-01-14





Medelvärde för respektive fråga. Högsta möjliga värde = 4.

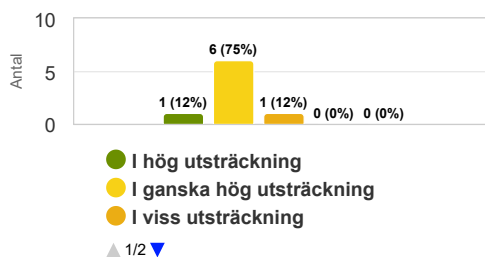
	Medelvärde
Stödjande kursupplägg	2,9
Varierad undervisning	3,1
Vi diskuterade innehållet	3,2
Intellektuell utmaning	3,4
Återkoppling bidrog	3,1
Examination relaterad till undervisning	3,4
Arbetsbelastning	2,4
Avsatte tid för lärande	3,4
Förberedd inför	3,4
Bidrog aktivt i seminarier	3,9
Aktiv vid föreläsningar	2,8
Ökat intresse	3,0

Resultat av lärande

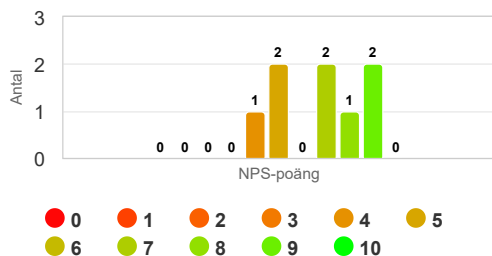
Sammanlagt var kursen värdefull för mig.

Kurser som ansågs värdefulla var relaterade till personlig utveckling, inhämtande av nya kunskaper och färdigheter samt en förståelse för något. Ett högre värde kan referera till studenternas upplevelse av utveckling (läste sig mycket som också är användbart). Ett lägre värde kan referera till sämre utveckling av kunskaper och färdigheter eller svårigheter att förstå hela eller vissa delar av ämnet, kursens värde och innehåll samt lärmiljö.

	Medelvärde
Sammanlagt var kursen värdefull för mig.	3



Hur sannolikt är det att du skulle rekommendera kursen till en vän eller kollega?



Net Promoter Score (NPS) = -12,5

Ambassadörer (Promoters) = 2 (25%)

Passiva (Passives) = 3 (37,5%)

Kritiker (Detractors) = 3 (37,5%)

Net Promoter Score (NPS) är ett mått som mäter studentupplevelse och förutsäger effektiviteten av en kurs. Den beräknar ett NPS-poäng baserat på en nyckelfråga med hjälp av en skala från 0-10, och frågar hur sannolikt studenterna skulle rekommendera kursen till andra. Respondenterna grupperas i Ambassadörer, Passiva eller Kritiker baserat på deras poäng. De som ger betyget 0-6 betecknas Kritiker, de som anger betyget 7-8 kallas Passiva och de som ger betyget 9 eller 10 är så kallade Ambassadörer. NPS kan anta ett värde mellan -100 och 100. NPS beräknas genom att subtrahera procentandelen för Kritiker från procentandelen för Ambassadörer.



**KARLSTADS
UNIVERSITET**

Kommentarer

Kurslärarens kommentarer

9 av 23 studenter har besvarat enkäten. 2 studenter kom på kursavslutning där muntlig utvärdering gjordes. 87% av de som besvarade enkäten tyckte att kursen i hög eller ganska hög utsträckning var värdefull för dem. De studentledda seminarier har, precis som föregående år, fått goda omdömen. Något som merparten av de som besvarade enkäten gav uttryck för var att kursen emellanåt var för krävande, framförallt i anslutning till temauppgiften. Förslag på att lösa detta var att fokusera på en av deluppgifterna. Detta kan lösas genom att hitta annan examination för lärandemål gällande risk- och sårbarhetsanalyser. Det kan också lösas genom att ta bort tidskrävande moment som handlar om att hitta information (t.ex. planer från kommuner). En tanke från kursledningen är att tillhandahålla dessa från start, så att arbete med temauppgiften kan komma igång snabbare.