



## Kursanalys

### HT2024\_S1GAR1\_45117\_Retorik I

Antal förstagsregistrerade studenter: 11

Antal svar: 4

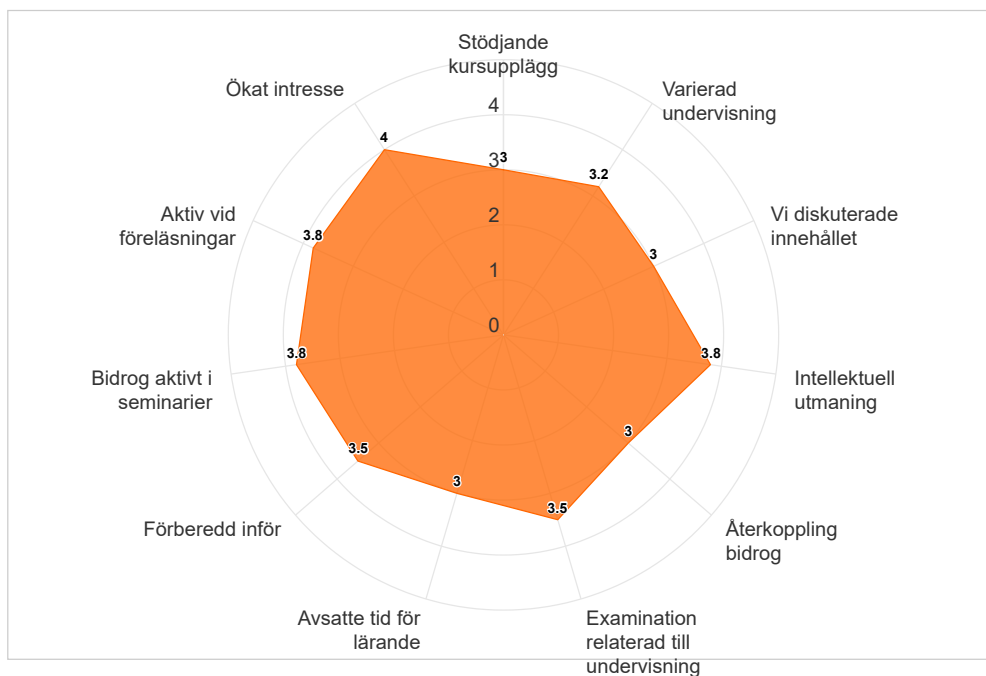
Svarsfrekvens: 36,36 %

Kursutvärderingen kunde besvaras under perioden:

2024-10-29 - 2024-11-17

Vid samläsning visas flera kurskoder nedan:

**S1GAR1 Retorik I, slutdatum: 2024-11-10**





Medelvärde för respektive fråga. Högsta möjliga värde = 4.

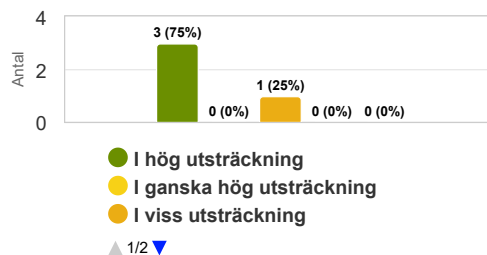
	Medelvärde
Stödande kursupplägg	3,0
Varierad undervisning	3,2
Vi diskuterade innehållet	3,0
Intellektuell utmaning	3,8
Återkoppling bidrog	3,0
Examination relaterad till undervisning	3,5
Arbetsbelastning	2,2
Avsatte tid för lärande	3,0
Förberedd inför	3,5
Bidrog aktivt i seminarier	3,8
Aktiv vid föreläsningar	3,8
Ökat intresse	4,0

## Resultat av lärande

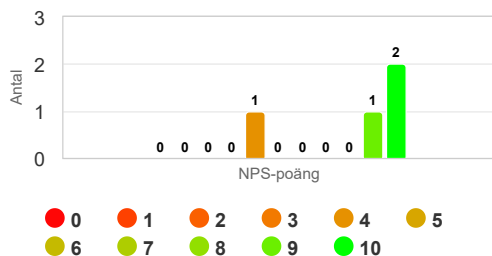
### Sammanlagt var kursen värdefull för mig.

*Kurser som ansågs värdefulla var relaterade till personlig utveckling, inhämtande av nya kunskaper och färdigheter samt en förståelse för något. Ett högre värde kan referera till studenternas upplevelse av utveckling (lärde sig mycket som också är användbart). Ett lägre värde kan referera till sämre utveckling av kunskaper och färdigheter eller svårigheter att förstå hela eller vissa delar av ämnet, kursens värde och innehåll samt lärmiljö.*

	Medelvärde
Sammanlagt var kursen värdefull för mig.	4



### Hur sannolikt är det att du skulle rekommendera kursen till en vän eller kollega?



**Net Promoter Score (NPS) = 50**

Ambassadörer (Promoters) = 3 (75%)

Passiva (Passives) = 0 (0%)

Kritiker (Detractors) = 1 (25%)

Net Promoter Score (NPS) är ett mått som mäter studentupplevelse och förutsäger effektiviteten av en kurs. Den beräknar ett NPS-poäng baserat på en nyckelfråga med hjälp av en skala från 0-10, och frågar hur sannolikt studenterna skulle rekommendera kursen till andra. Respondenterna grupperas i Ambassadörer, Passiva eller Kritiker baserat på deras poäng. De som ger betyget 0-6 betecknas Kritiker, de som anger betyget 7-8 kallas Passiva och de som ger betyget 9 eller 10 är så kallade Ambassadörer. NPS kan anta ett värde mellan -100 och 100. NPS beräknas genom att subtrahera procentandelen för Kritiker från procentandelen för Ambassadörer.



**KARLSTADS  
UNIVERSITET**

## **Kommentarer**

### **Kurslärarens kommentarer**

4 studenter av 11 har svarat på kursvärderingen. Majoriteten av studenterna är mycket nöjda med kursen och svarar att de har utvecklats som talare. Flera studenter kommenterar att de har uppskattat de veckovisa träffarna på campus, med tillhörande genomgångar, övningar och diskussioner. Flera studenter lyfter även att det har varit positivt och utvecklande att de veckovisa muntliga presentationerna har redovisats inför mindre grupper i början av kursen och att det senare under kursen varit möjligt att redovisa inför större grupper.

### **Förslag till förändringar inför nästa kurstillfälle**

Några av de svarande studenterna efterlyser fler goda och mindre goda exempel på retoriska framträdanden. En annan student kommenterar att litteraturlistan varit aningen omfattande, vilket också kommer att ses över inför kommande kurstillfällen. En student kommenterar att omfattningen på en av kursens skriftliga examinationer varit väl omfattande, vilket kommer att ses över vid en framtida revidering av kursplanen. Några studenter kommenterar att fler av momenten bör göras obligatoriska.