



Kursanalys

HT2023_LJGE10_42924_Musikbranschen och dess aktörer

Antal förstagsregistrerade studenter: 18

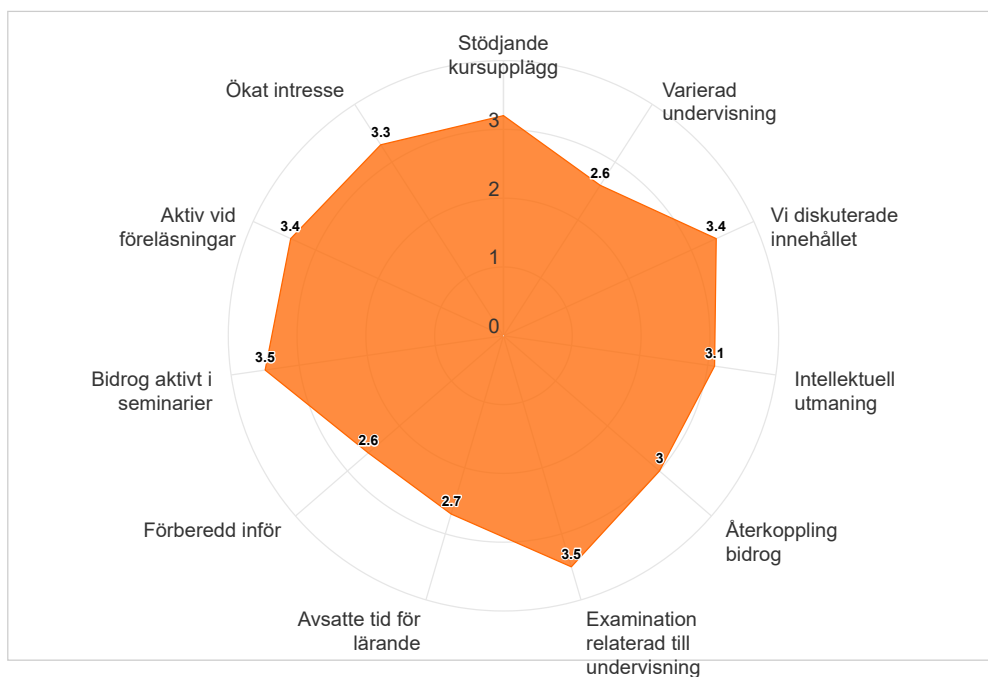
Antal svar: 13

Svarsfrekvens: 72,22 %

Kursutvärderingen kunde besvaras under perioden:

2024-01-11 - 2024-01-27

LJGE10 Musikbranschen och dess aktörer, slutdatum: 2024-01-14





Medelvärde för respektive fråga. Högsta möjliga värde = 4.

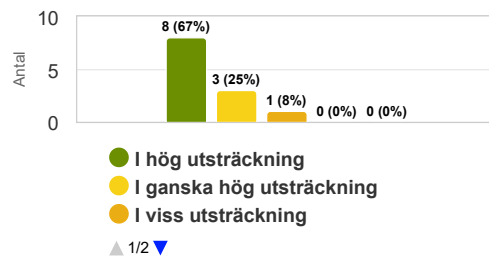
	Medelvärde
Stödjande kursupplägg	3,2
Varierad undervisning	2,6
Vi diskuterade innehållet	3,4
Intellektuell utmaning	3,1
Återkoppling bidrog	3,0
Examination relaterad till undervisning	3,5
Arbetsbelastning	1,9
Avsatte tid för lärande	2,7
Förberedd inför	2,6
Bidrog aktivt i seminarier	3,5
Aktiv vid föreläsningar	3,4
Ökat intresse	3,3

Resultat av lärande

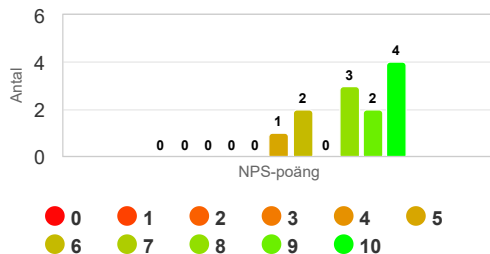
Sammanlagt var kursen värdefull för mig.

Kurser som ansågs värdefulla var relaterade till personlig utveckling, inhämtande av nya kunskaper och färdigheter samt en förståelse för något. Ett högre värde kan referera till studenternas upplevelse av utveckling (läste sig mycket som också är användbart). Ett lägre värde kan referera till sämre utveckling av kunskaper och färdigheter eller svårigheter att förstå hela eller vissa delar av ämnet, kursens värde och innehåll samt lärmiljö.

	Medelvärde
Sammanlagt var kursen värdefull för mig.	4



Hur sannolikt är det att du skulle rekommendera kursen till en vän eller kollega?



Net Promoter Score (NPS) = 25

Ambassadörer (Promoters) = 6 (50%)

Passiva (Passives) = 3 (25%)

Kritiker (Detractors) = 3 (25%)

Net Promoter Score (NPS) är ett mått som mäter studentupplevelse och förutsäger effektiviteten av en kurs. Den beräknar ett NPS-poäng baserat på en nyckelfråga med hjälp av en skala från 0-10, och frågar hur sannolikt studenterna skulle rekommendera kursen till andra. Respondenterna grupperas i Ambassadörer, Passiva eller Kritiker baserat på deras poäng. De som ger betyget 0-6 betecknas Kritiker, de som anger betyget 7-8 kallas Passiva och de som ger betyget 9 eller 10 är så kallade Ambassadörer. NPS kan anta ett värde mellan -100 och 100. NPS beräknas genom att subtrahera procentandelen för Kritiker från procentandelen för Ambassadörer.



**KARLSTADS
UNIVERSITET**

Kommentarer

Kurslärarens kommentarer

Svarsfrekvensen på enkäten är god.

Utifrån diagram och fritextsvar framgår att kursdeltagarna överlag är nöjda med kursen.

Det faktum att kursen ligger på helfart i fem veckor över jul/nyår ger utmaningar i upplägget av undervisningen. Det återspeglas till viss del i faktorer som "Varierad undervisning" och "Avsatte tid för lärande". Samtidigt påpekar flera att det funkat bra, och att den repetition och gruppuppgifterna som följde efter uppehållet bidragit för att befästa kunskaper.