



Kursanalys

HT2023_ISGA44_41948_Introduktion till programmering

Antal förstagångsregistrerade studenter: 118

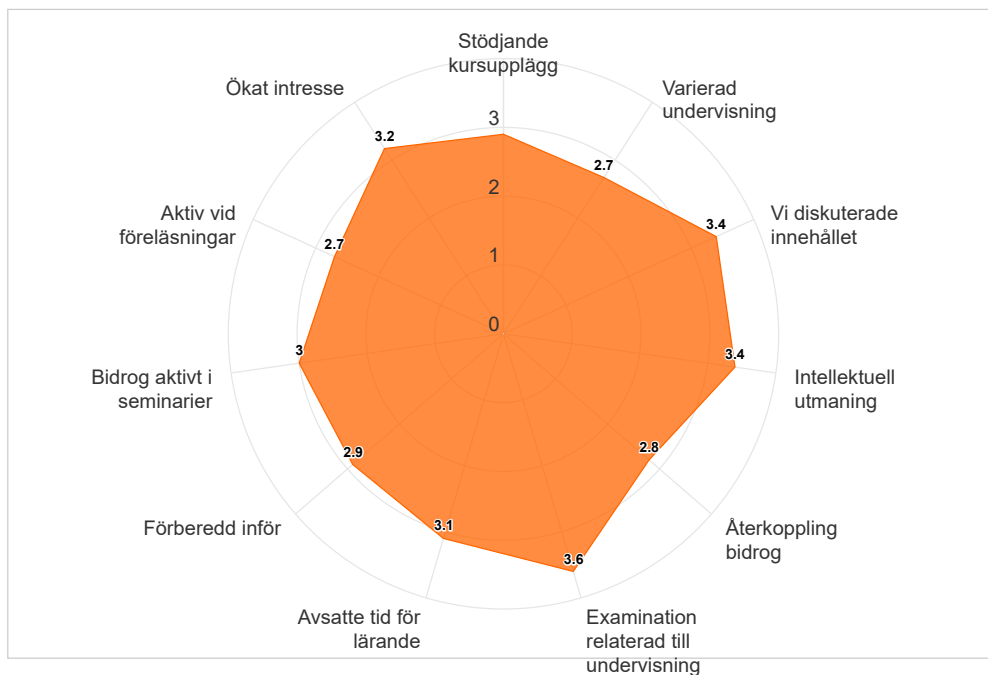
Antal svar: 20

Svarsfrekvens: 16,95 %

Kursutvärderingen kunde besvaras under perioden:

2024-01-13 - 2024-01-27

ISGA44 Introduktion till programmering, slutdatum: 2024-01-14





Medelvärde för respektive fråga. Högsta möjliga värde = 4.

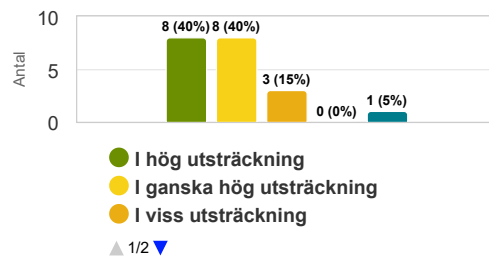
	Medelvärde
Stödjande kursupplägg	2,9
Varierad undervisning	2,7
Vi diskuterade innehållet	3,4
Intellektuell utmaning	3,4
Återkoppling bidrog	2,8
Examination relaterad till undervisning	3,6
Arbetsbelastning	2,1
Avsatte tid för lärande	3,1
Förberedd inför	2,9
Bidrog aktivt i seminarier	3,0
Aktiv vid föreläsningar	2,7
Ökat intresse	3,2

Resultat av lärande

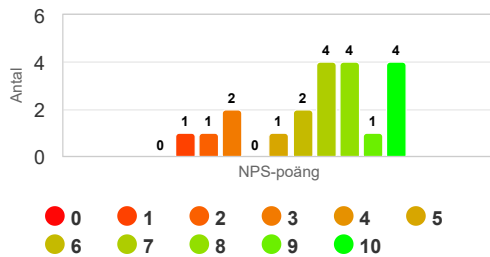
Sammanlagt var kursen värdefull för mig.

Kurser som ansågs värdefulla var relaterade till personlig utveckling, inhämtande av nya kunskaper och färdigheter samt en förståelse för något. Ett högre värde kan referera till studenternas upplevelse av utveckling (lärdede sig mycket som också är användbart). Ett lägre värde kan referera till sämre utveckling av kunskaper och färdigheter eller svårigheter att förstå hela eller vissa delar av ämnet, kursens värde och innehåll samt lärmiljö.

	Medelvärde
Sammanlagt var kursen värdefull för mig.	3



Hur sannolikt är det att du skulle rekommendera kursen till en vän eller kollega?



Net Promoter Score (NPS) = -10

Ambassadörer (Promoters) = 5 (25%)

Passiva (Passives) = 8 (40%)

Kritiker (Detractors) = 7 (35%)

Net Promoter Score (NPS) är ett mått som mäter studentupplevelse och förutsäger effektiviteten av en kurs. Den beräknar ett NPS-poäng baserat på en nyckelfråga med hjälp av en skala från 0-10, och frågar hur sannolikt studenterna skulle rekommendera kursen till andra. Respondenterna grupperas i Ambassadörer, Passiva eller Kritiker baserat på deras poäng. De som ger betyget 0-6 betecknas Kritiker, de som anger betyget 7-8 kallas Passiva och de som ger betyget 9 eller 10 är så kallade Ambassadörer. NPS kan anta ett värde mellan -100 och 100. NPS beräknas genom att subtrahera procentandelen för Kritiker från procentandelen för Ambassadörer.



**KARLSTADS
UNIVERSITET**

Kommentarer

Kurslärarens kommentarer

Vid sista föreläsningen gjordes en kursvärdering där 40 studenter deltog. På frågan "Vilken kvalitet upplever du att kursen har hållit sammantaget?" blev medelvärdet 3,8 på en 5-gradig skala. På frågan "Vilken arbetsbörda upplever du att du har haft under kursen?" blev medelvärdet 3,6, även detta på en 5-gradig skala.

Några blandade kommentarer:

Negativa

Mer focus på labbarna

Lösningförslag på uppgifterna

De tidiga labbtillfällena när man inte fått någon labb

Saknade lösningförslag

Positiva

WS var bra

Labbarna

Föreläsningar on demand

Filmerna var utmärkta

Superkul kurs!

Labbtillfällena var bra