



Kursanalys

HT2024_DVGA17_45489_Teoretisk datalogi

Antal förstagsregistrerade studenter: 40

Antal svar: 6

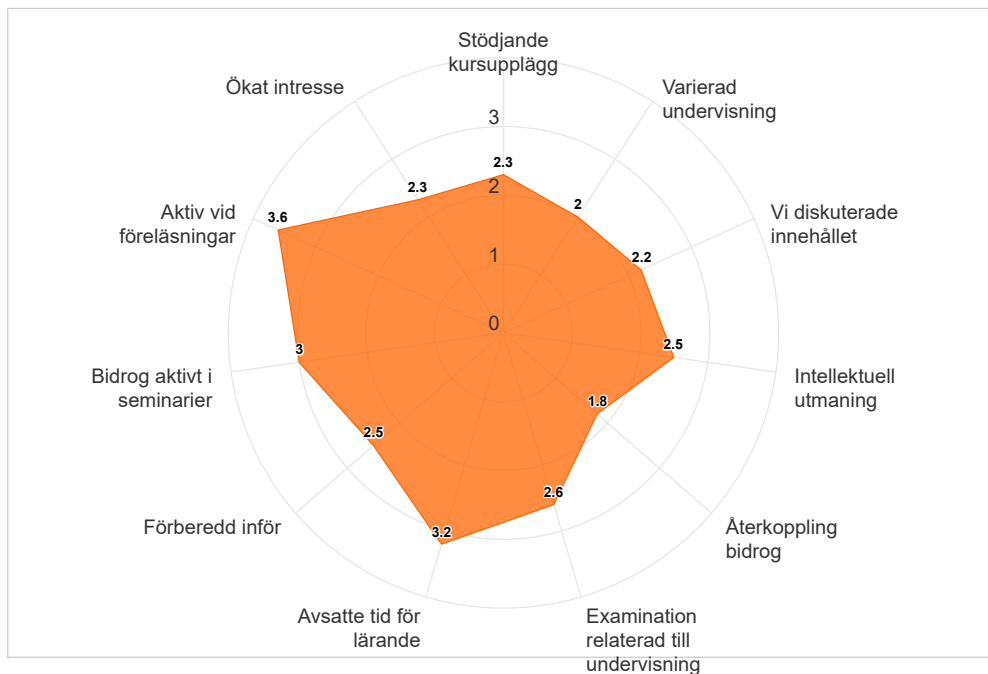
Svarsfrekvens: 15,00 %

Kursutvärderingen kunde besvaras under perioden:

2025-01-18 - 2025-02-01

Vid samläsning visas flera kurskoder nedan:

DVGA17 Teoretisk datalogi, slutdatum: 2025-01-19





Medelvärde för respektive fråga. Högsta möjliga värde = 4.

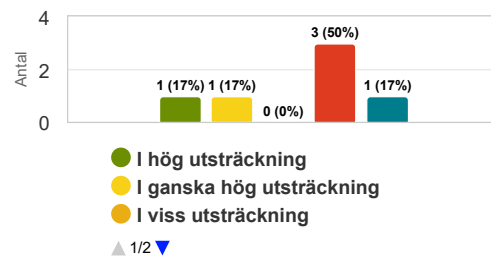
	Medelvärde
Stödjande kursupplägg	2,3
Varierad undervisning	2,0
Vi diskuterade innehållet	2,2
Intellektuell utmaning	2,5
Återkoppling bidrog	1,8
Examination relaterad till undervisning	2,6
Arbetsbelastning	2,5
Avsatte tid för lärande	3,2
Förberedd inför	2,5
Bidrog aktivt i seminarier	3,0
Aktiv vid föreläsningar	3,6
Ökat intresse	2,3

Resultat av lärande

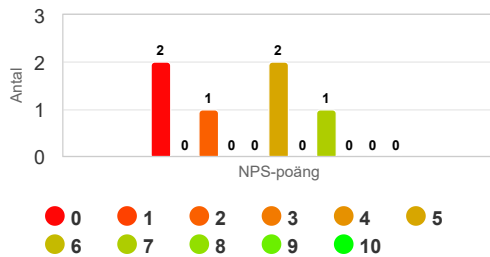
Sammanlagt var kursen värdefull för mig.

Kurser som ansågs värdefulla var relaterade till personlig utveckling, inhämtande av nya kunskaper och färdigheter samt en förståelse för något. Ett högre värde kan referera till studenternas upplevelse av utveckling (lärde sig mycket som också är användbart). Ett lägre värde kan referera till sämre utveckling av kunskaper och färdigheter eller svårigheter att förstå hela eller vissa delar av ämnet, kursens värde och innehåll samt lärmiljö.

	Medelvärde
Sammanlagt var kursen värdefull för mig.	2



Hur sannolikt är det att du skulle rekommendera kursen till en vän eller kollega?



Net Promoter Score (NPS) = -83,33

Ambassadörer (Promoters) = 0 (0%)

Passiva (Passives) = 1 (16,7%)

Kritiker (Detractors) = 5 (83,3%)

Net Promoter Score (NPS) är ett mått som mäter studentupplevelse och förutsäger effektiviteten av en kurs. Den beräknar ett NPS-poäng baserat på en nyckelfråga med hjälp av en skala från 0-10, och frågar hur sannolikt studenterna skulle rekommendera kursen till andra. Respondenterna grupperas i Ambassadörer, Passiva eller Kritiker baserat på deras poäng. De som ger betyget 0-6 betecknas Kritiker, de som anger betyget 7-8 kallas Passiva och de som ger betyget 9 eller 10 är så kallade Ambassadörer. NPS kan anta ett värde mellan -100 och 100. NPS beräknas genom att subtrahera procentandelen för Kritiker från procentandelen för Ambassadörer.



Kommentarer

Kurslärarens kommentarer

6 av 40 (ny)registrerade studenter besvarade enkäten. Vissa av dessa studenter är nöjda med kursen, och andra är missnöjda. Nöjdheten ligger kring 2.5 (av maximalt 4).

Arbetsinsatsen är värd att kommentera. En del lägger rimlig tid på kursen, men andra för lite tid. På undervisningspassen kom knappt 10 studenter (nära 10 på föreläsningarna och något färre på datasalspassen med självständigt arbete). Deltagandet minskade också mot slutet av kursen. Att läsperioden endast har sex veckor före jul gör att undervisningen måste pressas ihop och att det inte blir tillräckligt med tid för studenterna att göra räkneuppgifterna som ingår i kursen.

Sammanfattning av resultat från kursen:

- Tentamen: 21 studenter tenderade; 62 % underkända och 38 % godkända (7 treor, 1 fyra, 0 femmor).
- Inlämningsuppgift: 17 studenter var aktiva; 47 % underkända och 53 % godkända.
- Totalt för hel kurs: 6 studenter godkända på hela kursen.