



Kursanalys

VT2024_MUAL40_43303_Musik med didaktisk inriktning 10

Antal förstagångsregistrerade studenter: 14

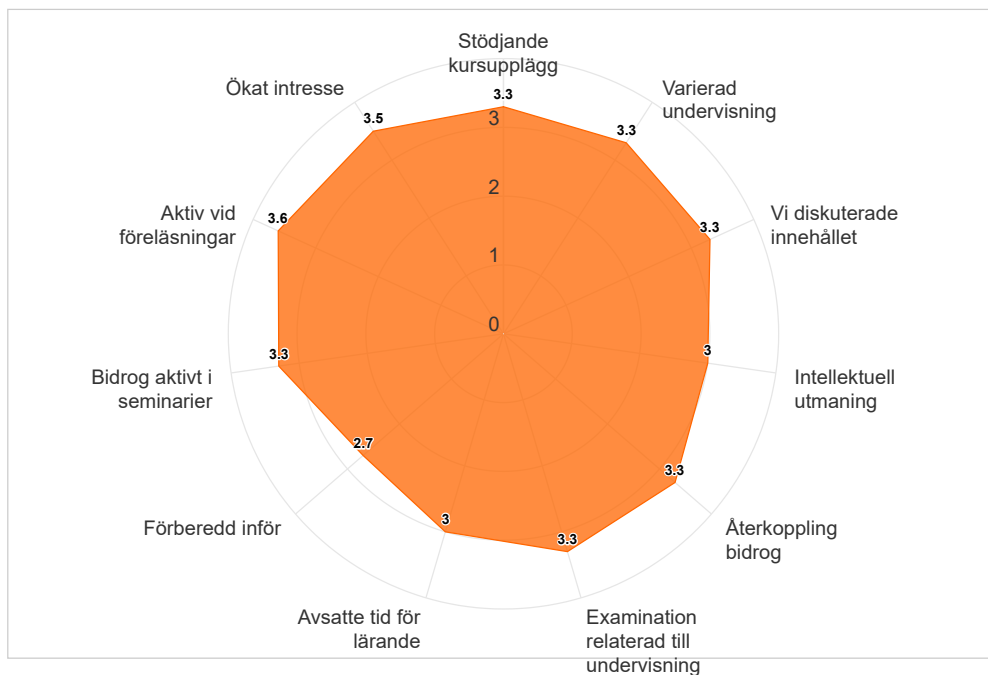
Antal svar: 7

Svarsfrekvens: 50,00 %

Kursutvärderingen kunde besvaras under perioden:

2024-05-29 - 2024-06-12

MUAL40 Musik med didaktisk inriktning 10, slutdatum: 2024-05-30





Medelvärde för respektive fråga. Högsta möjliga värde = 4.

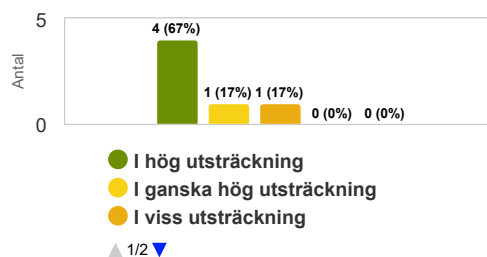
	Medelvärde
Stödjande kursupplägg	3,3
Varierad undervisning	3,3
Vi diskuterade innehållet	3,3
Intellektuell utmaning	3,0
Återkoppling bidrog	3,3
Examination relaterad till undervisning	3,3
Arbetsbelastning	2,0
Avsatte tid för lärande	3,0
Förberedd inför	2,7
Bidrog aktivt i seminarier	3,3
Aktiv vid föreläsningar	3,6
Ökat intresse	3,5

Resultat av lärande

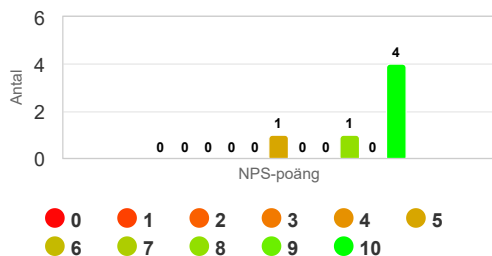
Sammanlagt var kursen värdefull för mig.

Kurser som ansågs värdefulla var relaterade till personlig utveckling, inhämtande av nya kunskaper och färdigheter samt en förståelse för något. Ett högre värde kan referera till studenternas upplevelse av utveckling (lärde sig mycket som också är användbart). Ett lägre värde kan referera till sämre utveckling av kunskaper och färdigheter eller svårigheter att förstå hela eller vissa delar av ämnet, kursens värde och innehåll samt lärmiljö.

	Medelvärde
Sammanlagt var kursen värdefull för mig.	4



Hur sannolikt är det att du skulle rekommendera kursen till en vän eller kollega?



Net Promoter Score (NPS) = 50

Ambassadörer (Promoters) = 4 (66,7%)

Passiva (Passives) = 1 (16,7%)

Kritiker (Detractors) = 1 (16,7%)

Net Promoter Score (NPS) är ett mått som mäter studentupplevelse och förutsäger effektiviteten av en kurs. Den beräknar ett NPS-poäng baserat på en nyckelfråga med hjälp av en skala från 0-10, och frågar hur sannolikt studenterna skulle rekommendera kursen till andra. Respondenterna grupperas i Ambassadörer, Passiva eller Kritiker baserat på deras poäng. De som ger betyget 0-6 betecknas Kritiker, de som anger betyget 7-8 kallas Passiva och de som ger betyget 9 eller 10 är så kallade Ambassadörer. NPS kan anta ett värde mellan -100 och 100. NPS beräknas genom att subtrahera procentandelen för Kritiker från procentandelen för Ambassadörer.



Kommentarer

Kurslärarens kommentarer

MUAL40

7 av 14 studenter har svarat enligt arbetsrapporten, men endast 6 svar syns på alla frågor. Detta betyder att svarsfrekvensen på 50 % som anges egentligen är 42,85 %.

Spindeldiagrammet är i stort sett runt, inga större avvikelser. Av de 6 som svarat anger 4 att de är nöjda "i hög utsträckning", 1 "i ganska hög utsträckning" och 1 "i viss utsträckning" på alla frågor.

En positiv kommentar framkom från en student angående genomförd förändring i övningsundervisningen angående vad som bidrog till lärande och en negativ angående upplägget under vad skulle du gjort annorlunda. Kontinuerligt under terminerna sker återkoppling från studenter angående vissa moment som inte bara hör till en kurs. Det kan till exempel handla om övningsundervisning som löper över flera terminer. Liknande ärenden hanterar vi löpande och mycket leder till förbättringar och utveckling av programmets olika delar. Eftersom mycket av detta inte är direkt kurskopplat är det svårt att skriva fram något särskilt i de olika kursutvärderingsanalyserna.

Studenters rekommendationer till framtida kursdeltagare:

"Först för enkäten, anpassa frågorna till kursen det är inte riktigt seminarier vi har att göra med, men denna kursen rekommenderar jag då det är grunden för alla musklärare"

"Under våren tar SA upp typ allt fokus. Det måste få vara så men se till att använda övning som varierande aktivitet"

"Om du är trött och sliten, gör inte mer än vad kursen kräver av dig".

Inga förslag på förändringar bedöms nödvändiga efter gjord analys av kursutvärderingen.