

# PUBLICERAD KURSANALYS



Datum för publicering: 2017-04-20

Kursanalys har genomförts och publicerats av kursansvarig lärare.

Universitetets utvärderingsinstrument ägs innehållsligt av Kompetensutvecklingsenheten och förvaltas av systemgruppen för utbildningsadministration vid Studentcentrum.

*Statistik, 15 hp (STGA01)*

*Kursansvarig: Dan Larsson*

Grunddata från Ladok

Kurskod: STGA01

Anmälningskod: 28755

Termin: VT-17

Startvecka: 201704

Slutvecka: 201713

Studietakt: 100%

Studieform: Campus

Kursdata

Antal besvarade kursvärderingsenkäter: 8

Antal förstagångsregistrerade på kurs<sup>[1]</sup>: 15

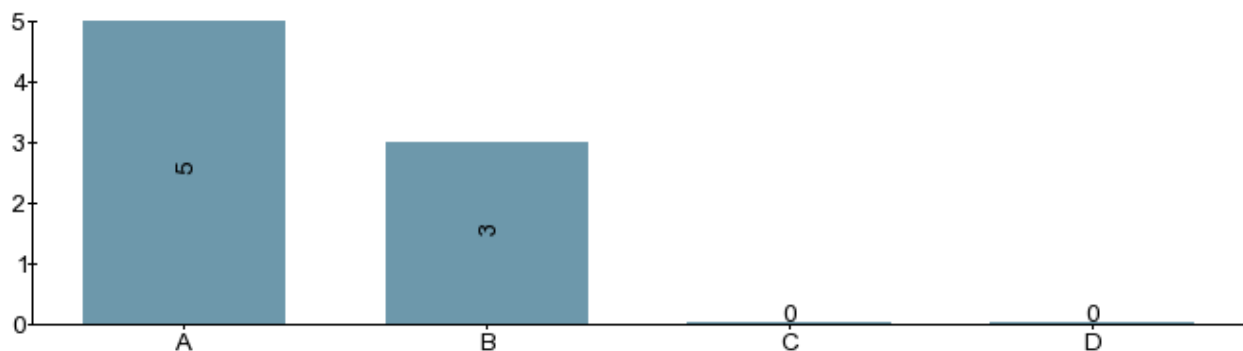
## Förändringar som föreslogs vid föregående kurstillfälles kursanalys:

- Rasterna vid senaste kurstillfället blev ibland 5min långa vilket nog bör vara åtminstone 10 min.
- Något mer material bör skapas.

Vid flertalet tillfällen (men inte alltid) togs 10 minuters rast istället för 5 minuter.

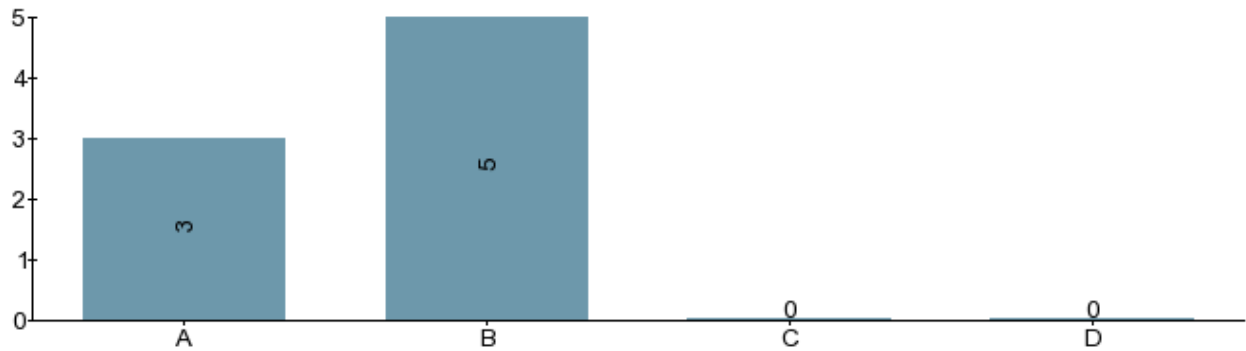
Ett "självrättande test" skapades och lades ut på its.

1. Jag har under kursen kunnat utveckla de kunskaper, färdigheter och andra förmågor som finns beskrivna i lärandemålen.



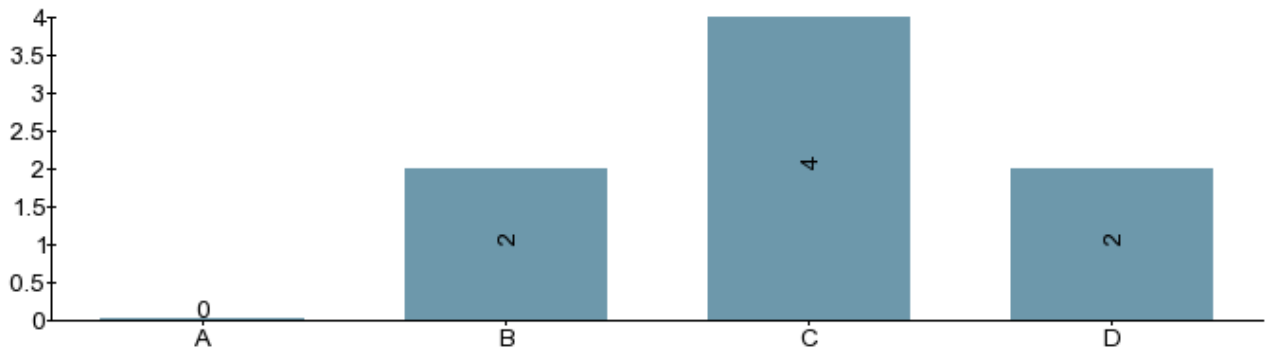
- A) I mycket hög utsträckning
- B) I hög utsträckning
- C) I viss utsträckning
- D) I endast ringa utsträckning/inte alls

2. Jag har under kursens examinerande moment haft möjlighet att visa om jag uppnått de kunskaper, färdigheter och andra förmågor som finns beskrivna i lärandemålen.



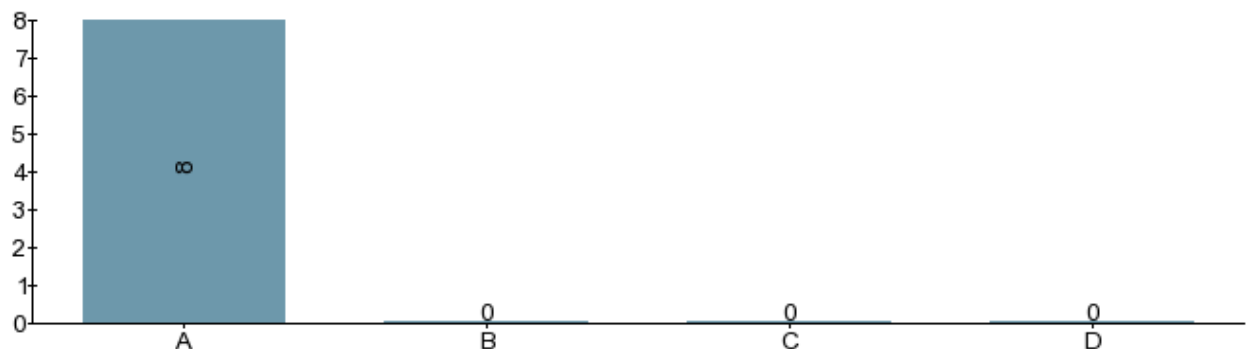
- A) I mycket hög utsträckning
- B) I hög utsträckning
- C) I viss utsträckning
- D) I endast ringa utsträckning/inte alls

3. Jag har under kursens gång i genomsnitt lagt ner följande antal timmar på kursarbete per vecka:



- A) Mer än 40 timmar (eller mer än 20 vid halvfart, mer än 10 vid kvartsfart etc.)
- B) Mellan 30 och 39 timmar (eller mellan 15 och 19 vid halvfart, mellan 8 och 10 vid kvartsfart etc.)
- C) Mellan 20 och 29 timmar (eller mellan 10 och 14 vid halvfart, mellan 5 och 7 vid kvartsfart etc.)
- D) Mindre än 20 timmar (eller mindre än 10 vid halvfart, mindre än 5 vid kvartsfart etc.)

4. Jag har under kursens gång upplevt bemötandet från kursens lärare och övrig personal som:



- A) Professionellt och mycket tillmötesgående
- B) Professionellt och tillmötesgående
- C) Professionellt
- D) Undermåligt

**Analys baserad på kursvärdering, inklusive de fritextsvar som lämnats. Har ytterligare underlag inhämtats på ett annat sätt analyseras även detta här. Om kursen samläses mellan olika program bör eventuella effekter av detta kommenteras.**

Majoriteten av studenterna som besvarat kursvärderingen verkar vara nöjda med kursen och upplägget. Utöver det som framkommit ovan har studenter haft vissa synpunkter:

- Otydlighet vad gäller olika beteckningar
- Önskan av mer "räknade uppgifter på tavlan"

Inom statistikämnet används många olika beteckningar och eftersom de är nya för de flesta är det en av utmaningarna vid undervisningen. Löpande försöker läraren förklara så tydligt som möjligt.

På föreläsningar är det vanligt att små datamaterial används vid beräkningar då exempel genomförs i syfte att visa hur beräkningar skall genomföras. I faktiska uppgifter eller vid verkliga datainsamlingar är datamaterialen ofta stora och beräkningar tar då tid (om ej statistisk programvara används). På grund av tidsåtgången genomförs sällan sådana beräkningar på föreläsningstid.

#### **Förslag till förändringar inför nästa kurstillfälle.**

Skapande av ytterligare "självrättande test"

---

#### **1. Antal ffg-registrerade på kurs:**

Förstagångsregistrering = den studerande registrerar sig för första gången på en kurs.