



Kursanalys

HT2024_GVGA11_45373_Ledarskap, organisation och kön

Antal förstagsregistrerade studenter: 51

Antal svar: 12

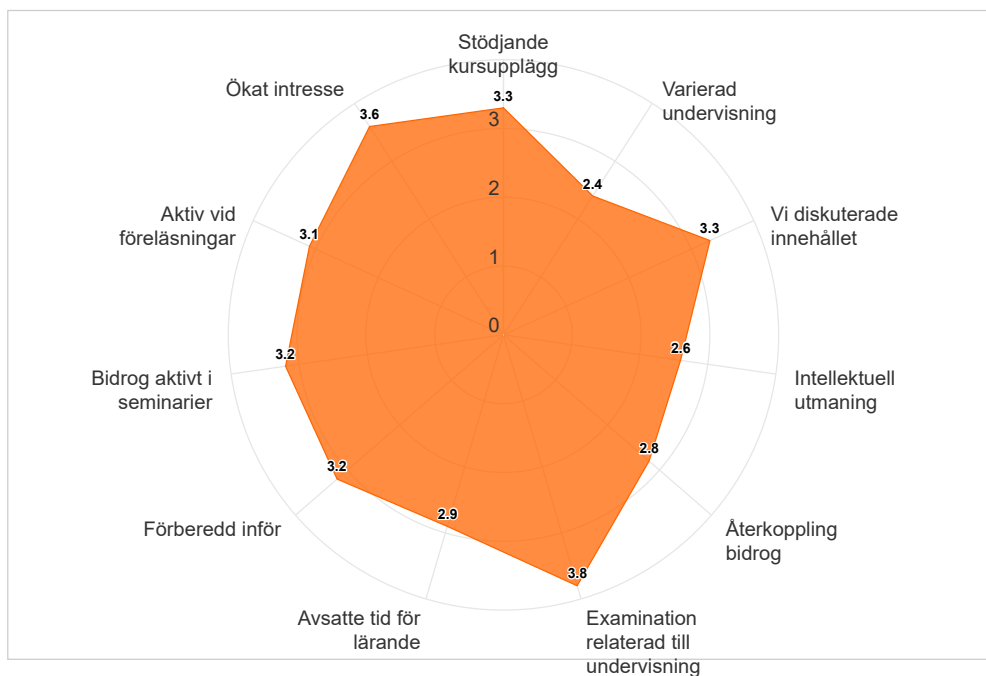
Svarsfrekvens: 23,53 %

Kursutvärderingen kunde besvaras under perioden:

2025-01-18 - 2025-02-01

Vid samläsning visas flera kurskoder nedan:

GVGA11 Ledarskap, organisation och kön, slutdatum: 2025-01-19





Medelvärde för respektive fråga. Högsta möjliga värde = 4.

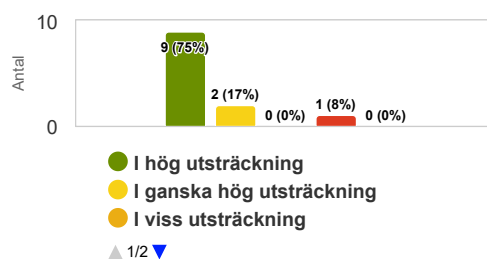
	Medelvärde
Stödjande kursupplägg	3,3
Varierad undervisning	2,4
Vi diskuterade innehållet	3,3
Intellektuell utmaning	2,6
Återkoppling bidrog	2,8
Examination relaterad till undervisning	3,8
Arbetsbelastning	2,0
Avsatte tid för lärande	2,9
Förberedd inför	3,2
Bidrog aktivt i seminarier	3,2
Aktiv vid föreläsningar	3,1
Ökat intresse	3,6

Resultat av lärande

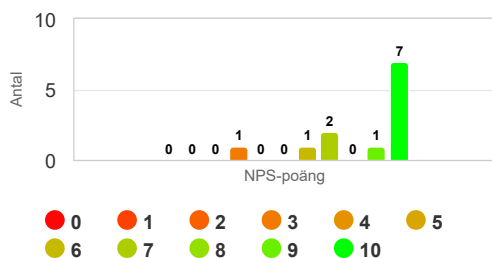
Sammanlagt var kursen värdefull för mig.

Kurser som ansågs värdefulla var relaterade till personlig utveckling, inhämtande av nya kunskaper och färdigheter samt en förståelse för något. Ett högre värde kan referera till studenternas upplevelse av utveckling (läste sig mycket som också är användbart). Ett lägre värde kan referera till sämre utveckling av kunskaper och färdigheter eller svårigheter att förstå hela eller vissa delar av ämnet, kursens värde och innehåll samt lärmiljö.

	Medelvärde
Sammanlagt var kursen värdefull för mig.	4



Hur sannolikt är det att du skulle rekommendera kursen till en vän eller kollega?



Net Promoter Score (NPS) = 50

Ambassadörer (Promoters) = 8 (66,7%)

Passiva (Passives) = 2 (16,7%)

Kritiker (Detractors) = 2 (16,7%)

Net Promoter Score (NPS) är ett mått som mäter studentupplevelse och förutsäger effektiviteten av en kurs. Den beräknar ett NPS-poäng baserat på en nyckelfråga med hjälp av en skala från 0-10, och frågar hur sannolikt studenterna skulle rekommendera kursen till andra. Respondenterna grupperas i Ambassadörer, Passiva eller Kritiker baserat på deras poäng. De som ger betyget 0-6 betecknas Kritiker, de som anger betyget 7-8 kallas Passiva och de som ger betyget 9 eller 10 är så kallade Ambassadörer. NPS kan anta ett värde mellan -100 och 100. NPS beräknas genom att subtrahera procentandelen för Kritiker från procentandelen för Ambassadörer.



**KARLSTADS
UNIVERSITET**

Kommentarer

Kurslärarens kommentarer

Kursen hade 51 registrerade studenter, varav 12 svarade på undersökningen. Svarsfrekvensen var således 23.53%.

I undersökningen framgår att 9 studenter var mycket nöjda med kursen, 2 studenter var neutrala och 1 student mycket missnöjd. Tyvärr fick vi inga konstruktiva svar från den missnöjda studenten.

Från de andra studenterna fick kursen över lag mycket bra kritik. Det som efterfrågades var mer variation i undervisningen som gruppövningar till case och förinspelade föreläsningar, som möjliggjorde för studenterna som oftast yrkesarbetade att ta del av dem flera gånger. Överlag var studenterna mycket nöjda med föreläsningarna och med lärarnas undervisning. Eftersom detta är en digital kurs har det varit ganska svårt att variera undervisningen. Men till vårterminen 2025 har utvecklats kursen mycket. Vi lagt in 2 praktiska workshops samt ändrat examinationen. Vi får se hur utfallet blir i nästa undersökning. Vissa förinspelade föreläsningar skulle underlätta för studenterna och även för lärarna på seminarierna eftersom det är många studenter på denna kurs.