



Kursanalys

HT2023_SVGAHA_43093_Ledarskap och verksamhetsutveckling inom vård och omsorg

Antal förstagångsregistrerade studenter: 37

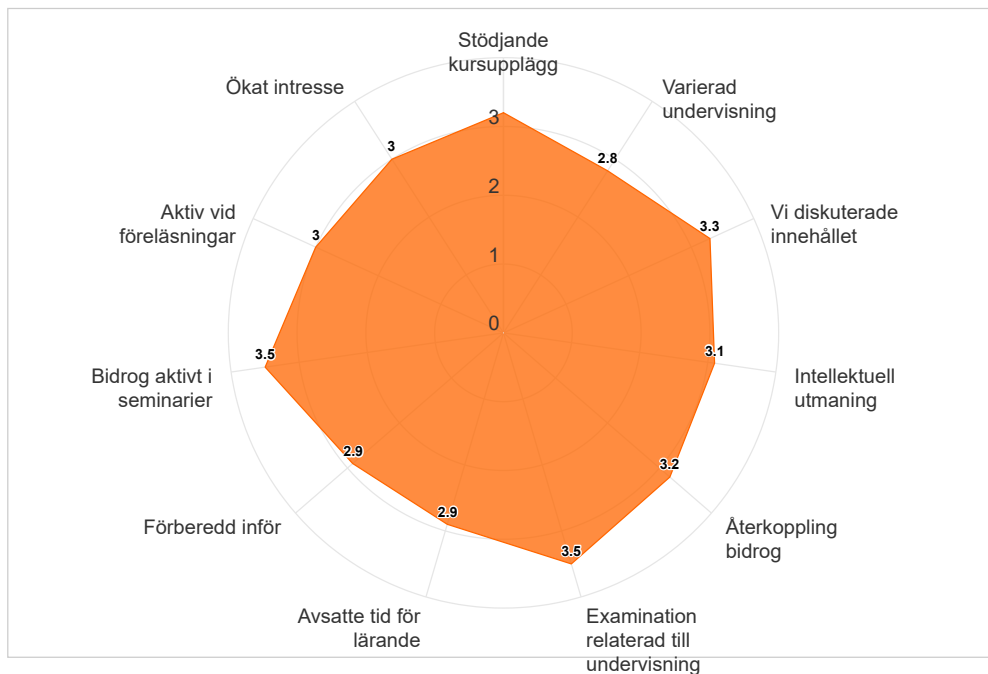
Antal svar: 10

Svarsfrekvens: 27,03 %

Kursutvärderingen kunde besvaras under perioden:

2024-06-01 - 2024-06-15

**SVGAHA Ledarskap och verksamhetsutveckling inom vård och omsorg, slutdatum:
2024-06-02**





Medelvärde för respektive fråga. Högsta möjliga värde = 4.

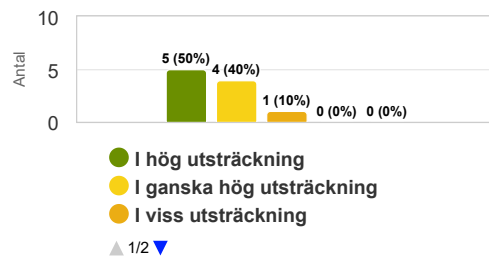
	Medelvärde
Stödjande kursupplägg	3,2
Varierad undervisning	2,8
Vi diskuterade innehållet	3,3
Intellektuell utmaning	3,1
Återkoppling bidrog	3,2
Examination relaterad till undervisning	3,5
Arbetsbelastning	2,1
Avsatte tid för lärande	2,9
Förberedd inför	2,9
Bidrog aktivt i seminarier	3,5
Aktiv vid föreläsningar	3,0
Ökat intresse	3,0

Resultat av lärande

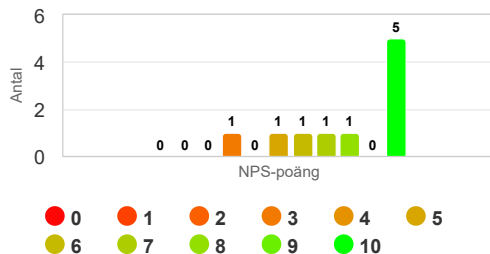
Sammanlagt var kursen värdefull för mig.

Kurser som ansågs värdefulla var relaterade till personlig utveckling, inhämtande av nya kunskaper och färdigheter samt en förståelse för något. Ett högre värde kan referera till studenternas upplevelse av utveckling (läste sig mycket som också är användbart). Ett lägre värde kan referera till sämre utveckling av kunskaper och färdigheter eller svårigheter att förstå hela eller vissa delar av ämnet, kursens värde och innehåll samt lärmiljö.

	Medelvärde
Sammanlagt var kursen värdefull för mig.	3



Hur sannolikt är det att du skulle rekommendera kursen till en vän eller kollega?



Net Promoter Score (NPS) = 20

Ambassadörer (Promoters) = 5 (50%)

Passiva (Passives) = 2 (20%)

Kritiker (Detractors) = 3 (30%)

Net Promoter Score (NPS) är ett mått som mäter studentupplevelse och förutsäger effektiviteten av en kurs. Den beräknar ett NPS-poäng baserat på en nyckelfråga med hjälp av en skala från 0-10, och frågar hur sannolikt studenterna skulle rekommendera kursen till andra. Respondenterna grupperas i Ambassadörer, Passiva eller Kritiker baserat på deras poäng. De som ger betyget 0-6 betecknas Kritiker, de som anger betyget 7-8 kallas Passiva och de som ger betyget 9 eller 10 är så kallade Ambassadörer. NPS kan anta ett värde mellan -100 och 100. NPS beräknas genom att subtrahera procentandelen för Kritiker från procentandelen för Ambassadörer.



**KARLSTADS
UNIVERSITET**

Kommentarer

Kurslärarens kommentarer

Svarsfrekvensen var tyvärr låg, då endast 10 st hade besvarat enkäten. Lejonparten var nöjda med kursen eller neutrala (7 st), medan 3 st kategoriseras som kritiker.) Av de 10 studenter som besvarade enkäten menade 9 st att kursupplägget hade varit ett stöd för deras lärande i hög eller ganska hög utsträckning. Samma utfall var det beträffande deras uppfattning om variation på undervisning (metoder och aktiviteter) samt möjligheten att diskutera kursinnehållet, vilket sammantaget får anses vara ett bra utfall. Densamma mönster och fördelning av svar gäller för övrigt genom resterande del av enkäten.

Fler studenter efterlyser mer distansbaserad undervisning via Zoom då de hade längre resväg. Kursen kommer fr.o.m. HT-24 att läggas om till ett distansbaserat koncept där bland annat Zoom kommer att användas. Detta ligger också i linje med tidigare uttryckte önskemål från studenter under senare år. Ett större utvecklingsarbete kommer att därmed att genomföras inför kommande läsår när det gäller format och kursupplägg.