

Kursanalys

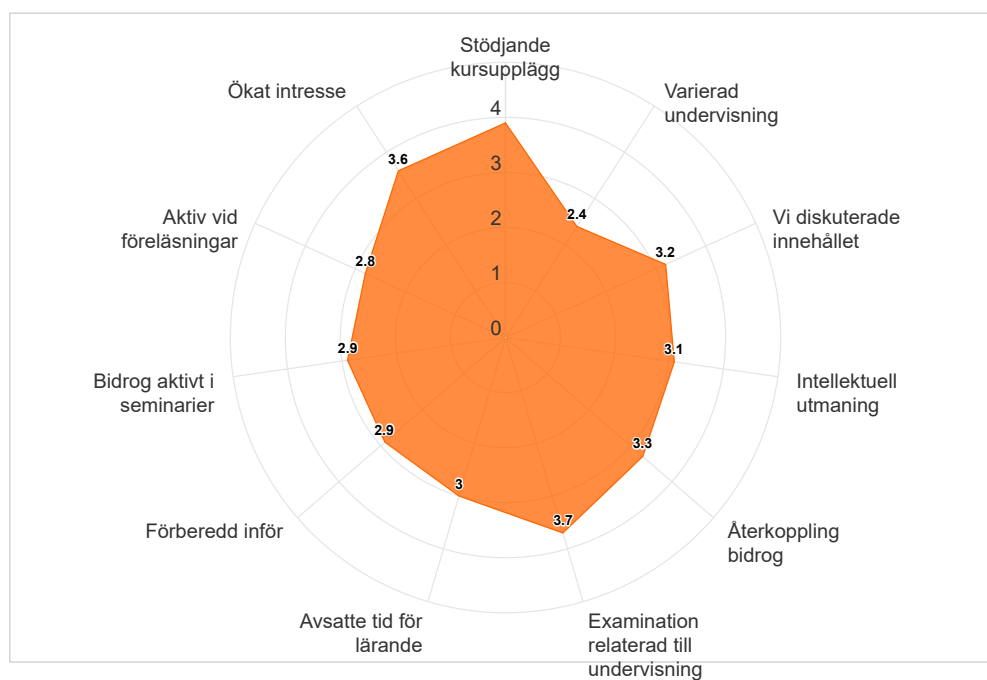
HT2023_MAGA43_41708_Matematik för datavetare

Antal förstagsregistrerade studenter: 39

Antal svar: 9

Svarsfrekvens: 23,08 %

MAGA43 Matematik för datavetare, slutdatum: 2023-11-05



Medelvärde för respektive fråga. Högsta möjliga värde = 4.

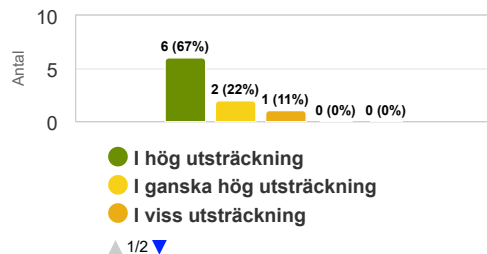
	Medelvärde
Stödjande kursupplägg	3,9
Varierad undervisning	2,4
Vi diskuterade innehållet	3,2
Intellectuell utmaning	3,1
Återkoppling bidrog	3,3
Examination relaterad till undervisning	3,7
Arbetsbelastning	1,9
Avsatte tid för lärande	3,0
Förberedd inför	2,9
Bidrog aktivt i seminarier	2,9
Aktiv vid föreläsningar	2,8
Ökat intresse	3,6

Resultat av lärande

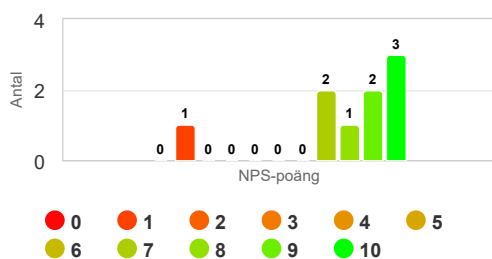
Sammanlagt var kursen värdefull för mig.

Kurser som ansågs värdefulla var relaterade till personlig utveckling, inhämtande av nya kunskaper och färdigheter samt en förståelse för något. Ett högre värde kan referera till studenternas upplevelse av utveckling (lärde sig mycket som också är användbart). Ett lägre värde kan referera till sämre utveckling av kunskaper och färdigheter eller svårigheter att förstå hela eller vissa delar av ämnet, kursens värde och innehåll samt lärmiljö.

	Medelvärde
Sammanlagt var kursen värdefull för mig.	4



Hur sannolikt är det att du skulle rekommendera kursen till en vän eller kollega?



Net Promoter Score (NPS) = 44,4

Ambassadörer (Promoters) = 5 (55,6%)

Passiva (Passives) = 3 (33,3%)

Kritiker (Detractors) = 1 (11,1%)

Net Promoter Score (NPS) är ett mått som mäter studentupplevelse och förutsäger effektiviteten av en kurs. Den beräknar ett NPS-poäng baserat på en nyckelfråga med hjälp av en skala från 0-10, och frågar hur sannolikt studenterna skulle rekommendera kursen till andra. Respondenterna grupperas i Ambassadörer, Passiva eller Kritiker baserat på deras poäng. De som ger betyget 0-6 betecknas Kritiker, de som anger betyget 7-8 kallas Passiva och de som ger betyget 9 eller 10 är så kallade Ambassadörer. NPS kan anta ett värde mellan -100 och 100. NPS beräknas genom att subtrahera procentandelen för Kritiker från procentandelen för Ambassadörer.

Kommentarer

Kurslärarens kommentarer

Mitt intryck är att de (få) som besvarade på kursutvärderingen är relativt nöjda med kursen. Jag är nöjd med resultaten; genomströmning på ordinarie tentamen var omkring 65%, vilket är ett klart godkänt utfall på denna kurs. När det kommer till deltagande så är siffrorna mer blandade: på föreläsningarna närvarade ett 20-tal studenter (säg 70% av studenterna) regelbundet och på övningarna deltog ofta enbart 5 studenter. Det är en öppen fråga huruvida det finns en poäng i att fortsätta erbjuda övningstillfällen då det uppenbarligen inte efterfrågas av en majoritet av studentgruppen. Mot detta ska ställas att en del kommentarer var mycket positiva till övningarna. Kanske kan övningarna ersättas med "office hours" nästa kursomgång?

Från fritextsvaren tar jag med mig att till nästa år dela mina inspelade föreläsningar.