



## Kursanalys

### HT2024\_IEGB01\_45171\_Produktionsekonomi

Antal förstagsregistrerade studenter: 28

Antal svar: 6

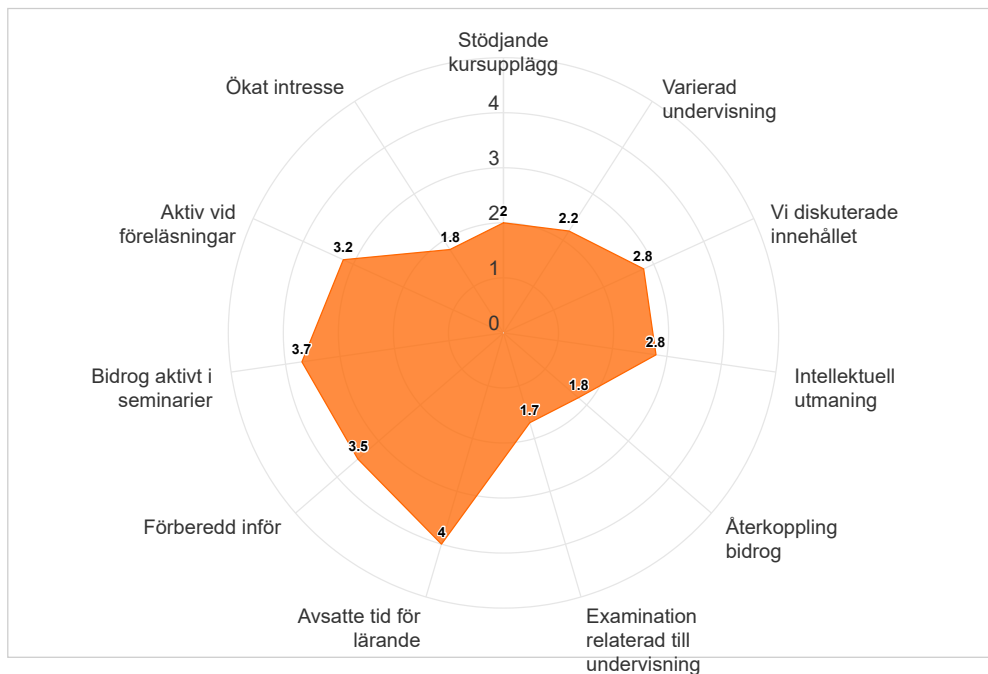
Svarsfrekvens: 21,43 %

Kursutvärderingen kunde besvaras under perioden:

2024-11-09 - 2024-11-23

Vid samläsning visas flera kurskoder nedan:

**IEGB01 Produktionsekonomi, slutdatum: 2024-11-10**





Medelvärde för respektive fråga. Högsta möjliga värde = 4.

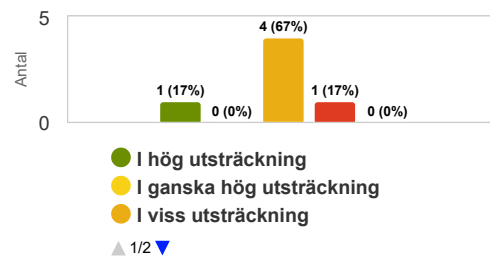
	Medelvärde
Stödjande kursupplägg	2,0
Varierad undervisning	2,2
Vi diskuterade innehållet	2,8
Intellektuell utmaning	2,8
Återkoppling bidrog	1,8
Examination relaterad till undervisning	1,7
Arbetsbelastning	3,0
Avsatte tid för lärande	4,0
Förberedd inför	3,5
Bidrog aktivt i seminarier	3,7
Aktiv vid föreläsningar	3,2
Ökat intresse	1,8

## Resultat av lärande

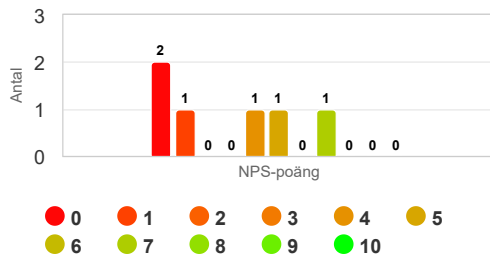
### Sammanlagt var kursen värdefull för mig.

*Kurser som ansågs värdefulla var relaterade till personlig utveckling, inhämtande av nya kunskaper och färdigheter samt en förståelse för något. Ett högre värde kan referera till studenternas upplevelse av utveckling (läste sig mycket som också är användbart). Ett lägre värde kan referera till sämre utveckling av kunskaper och färdigheter eller svårigheter att förstå hela eller vissa delar av ämnet, kursens värde och innehåll samt lärmiljö.*

	Medelvärde
Sammanlagt var kursen värdefull för mig.	2



## Hur sannolikt är det att du skulle rekommendera kursen till en vän eller kollega?



**Net Promoter Score (NPS) = -83,33**

Ambassadörer (Promoters) = 0 (0%)

Passiva (Passives) = 1 (16,7%)

Kritiker (Detractors) = 5 (83,3%)

Net Promoter Score (NPS) är ett mått som mäter studentupplevelse och förutsäger effektiviteten av en kurs. Den beräknar ett NPS-poäng baserat på en nyckelfråga med hjälp av en skala från 0-10, och frågar hur sannolikt studenterna skulle rekommendera kursen till andra. Respondenterna grupperas i Ambassadörer, Passiva eller Kritiker baserat på deras poäng. De som ger betyget 0-6 betecknas Kritiker, de som anger betyget 7-8 kallas Passiva och de som ger betyget 9 eller 10 är så kallade Ambassadörer. NPS kan anta ett värde mellan -100 och 100. NPS beräknas genom att subtrahera procentandelen för Kritiker från procentandelen för Ambassadörer.



**KARLSTADS  
UNIVERSITET**

## **Kommentarer**

### **Kurslärarens kommentarer**

Ett fåtal studenter besvarade kursenkäten, där de flesta var missnöjda med kursen i de flesta avseenden. Studenterna upplevde bland annat att examinationen inte var relaterad till undervisningen, vilket i rak motsats mot tidigare års kursutvärderingar, där detta istället rankats väldigt högt. Kommentarer om förbättring berör dock i princip uteslutande att kursen är för omfattande, innehåller för mycket med höga förväntningar på studenternas lärande, och att det krävs en alltför stor arbetsinsats. Detta har påtalats även i tidigare omgångar av kursen (där de moment som kan reducerats redan tagits bort) och arbete är initierat för att öka kopplingen mot Optimering för att minska arbetsbelastningen för studenterna. I övrigt gavs kommentarer om att kursen upplevdes aktuell, kul och tillämpbar. Studenternas missnöje tolkas i hög utsträckning vara kopplat till omfattningen av kursen, och kursen som helhet kommer därför att ses över.