



## Kursanalys

### HT2024\_RVGA02\_44806\_Handelsrättslig översikt kurs

Antal förstagångsregistrerade studenter: 250

Antal svar: 44

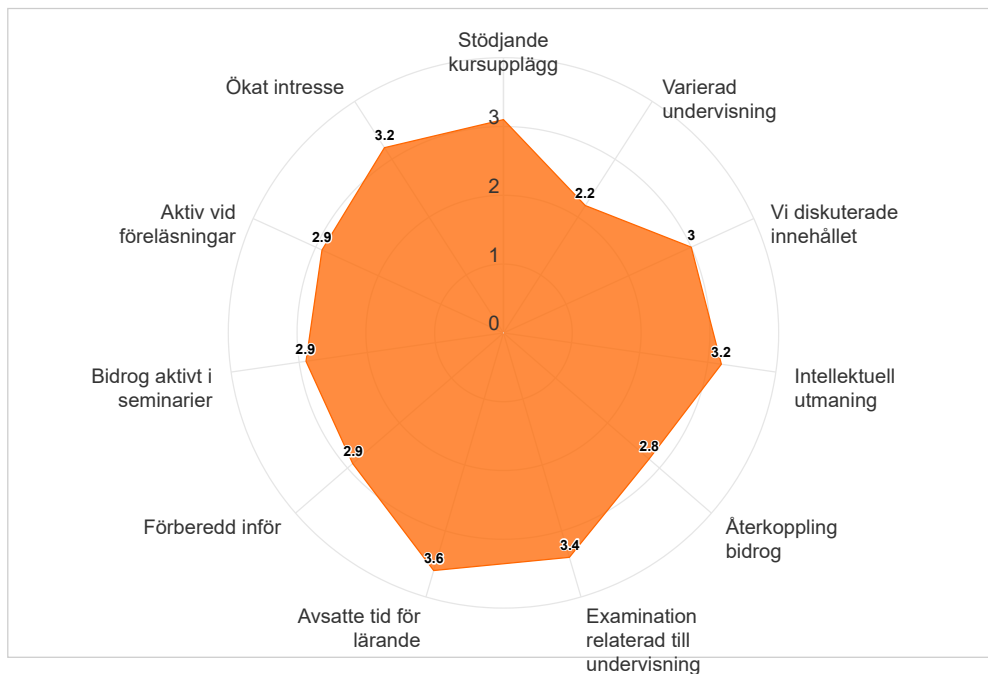
Svarsfrekvens: 17,60 %

Kursutvärderingen kunde besvaras under perioden:

2024-11-09 - 2024-11-23

Vid samläsning visas flera kurskoder nedan:

**RVGA02, RVGA42, RVGA11 Handelsrättslig översikt kurs, slutdatum: 2024-11-10**





Medelvärde för respektive fråga. Högsta möjliga värde = 4.

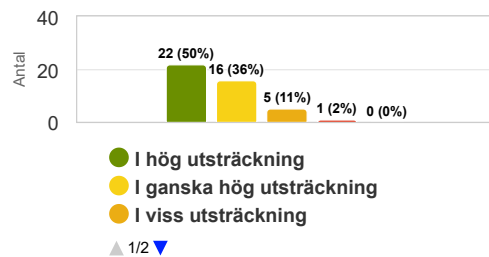
	Medelvärde
Stödjande kursupplägg	3,1
Varierad undervisning	2,2
Vi diskuterade innehållet	3,0
Intellektuell utmaning	3,2
Återkoppling bidrog	2,8
Examination relaterad till undervisning	3,4
Arbetsbelastning	2,1
Avsatte tid för lärande	3,6
Förberedd inför	2,9
Bidrog aktivt i seminarier	2,9
Aktiv vid föreläsningar	2,9
Ökat intresse	3,2

## Resultat av lärande

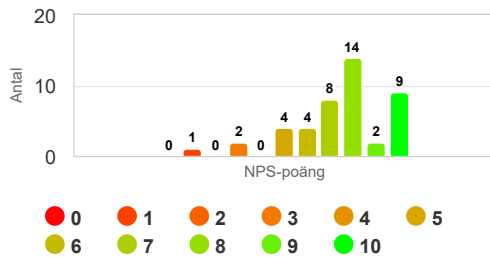
### Sammanlagt var kursen värdefull för mig.

*Kurser som ansågs värdefulla var relaterade till personlig utveckling, inhämtande av nya kunskaper och färdigheter samt en förståelse för något. Ett högre värde kan referera till studenternas upplevelse av utveckling (läste sig mycket som också är användbart). Ett lägre värde kan referera till sämre utveckling av kunskaper och färdigheter eller svårigheter att förstå hela eller vissa delar av ämnet, kursens värde och innehåll samt lärmiljö.*

	Medelvärde
Sammanlagt var kursen värdefull för mig.	3



## Hur sannolikt är det att du skulle rekommendera kursen till en vän eller kollega?



### Net Promoter Score (NPS) = 0

Ambassadörer (Promoters) = 11 (25%)

Passiva (Passives) = 22 (50%)

Kritiker (Detractors) = 11 (25%)

Net Promoter Score (NPS) är ett mått som mäter studentupplevelse och förutsäger effektiviteten av en kurs. Den beräknar ett NPS-poäng baserat på en nyckelfråga med hjälp av en skala från 0-10, och frågar hur sannolikt studenterna skulle rekommendera kursen till andra. Respondenterna grupperas i Ambassadörer, Passiva eller Kritiker baserat på deras poäng. De som ger betyget 0-6 betecknas Kritiker, de som anger betyget 7-8 kallas Passiva och de som ger betyget 9 eller 10 är så kallade Ambassadörer. NPS kan anta ett värde mellan -100 och 100. NPS beräknas genom att subtrahera procentandelen för Kritiker från procentandelen för Ambassadörer.



**KARLSTADS  
UNIVERSITET**

## **Kommentarer**

### **Kurslärarens kommentarer**

Först bör det nämnas att svarsfrekvensen var låg (17,6 %) vilket gör det svårt att dra säkra slutsatser om kursen som helhet utifrån enkäten. Med 250 studenter var det knappast möjligt att variera föreläsningarna med seminarier i mindre grupper. Detta märks genom i utvärderingen genom att varierad undervisning och återkoppling fick lägre värden. Istället för seminarier bestod varje föreläsning av tre timmar där en av dessa var vikt åt gemensamma övningar, och dessutom hölls en övningstenta med genomgång under en hel dag vilket syns i att stödjande upplägg och vi diskuterade innehållet fick lite högre värden. Av kommentarerna i fritext framgår att studenterna särskilt uppskattade övningstentan. Med föreläsningar och övningar i helklass (250 studenter) var det svårt att få alla studenter fullt engagerade vilket också syns i återkopplingen. Lärarna skrev (med ett undantag) tentafrågor på de områden som de föreläst om vilket gjorde att examinationen upplevdes som relaterad till undervisningen. Totalt 229 studenter gjorde tentan och ca 73% av dessa fick G eller VG vilket får anses vara ett gott resultat.