



Kursanalys

HT2024_ISGA44_45187_Introduktion till programmering

Antal förstagångsregistrerade studenter: 110

Antal svar: 10

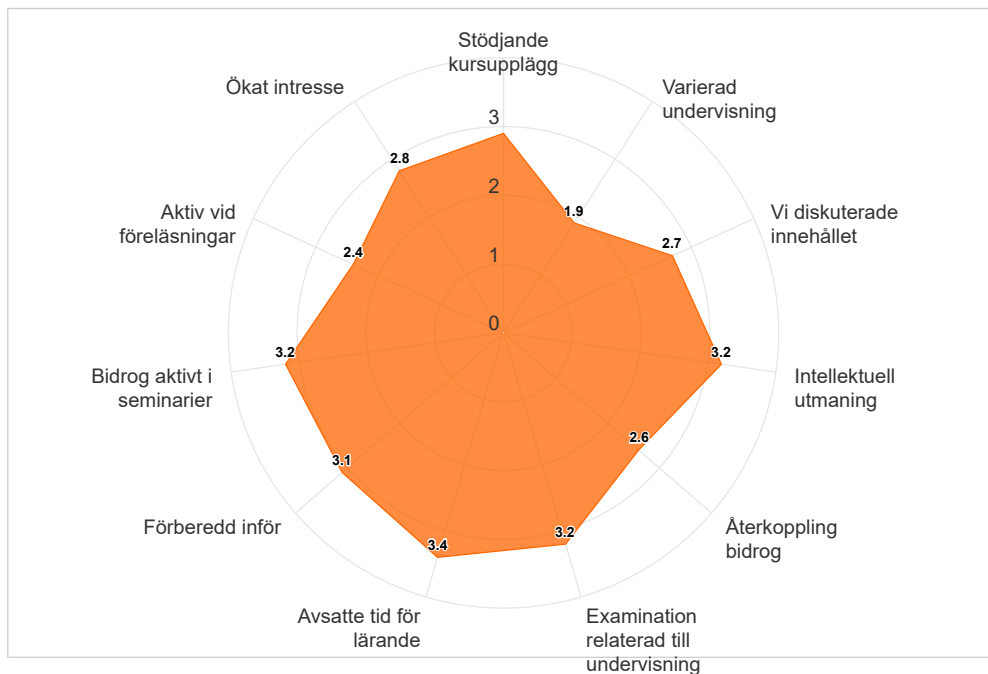
Svarsfrekvens: 9,09 %

Kursutvärderingen kunde besvaras under perioden:

2025-01-18 - 2025-02-01

Vid samläsning visas flera kurskoder nedan:

ISGA44 Introduktion till programmering, slutdatum: 2025-01-19





Medelvärde för respektive fråga. Högsta möjliga värde = 4.

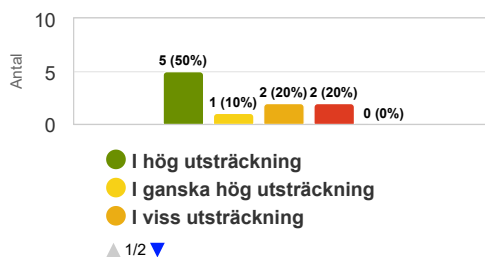
	Medelvärde
Stödjande kursupplägg	2,9
Varierad undervisning	1,9
Vi diskuterade innehållet	2,7
Intellektuell utmaning	3,2
Återkoppling bidrog	2,6
Examination relaterad till undervisning	3,2
Arbetsbelastning	2,3
Avsatte tid för lärande	3,4
Förberedd inför	3,1
Bidrog aktivt i seminarier	3,2
Aktiv vid föreläsningar	2,4
Ökat intresse	2,8

Resultat av lärande

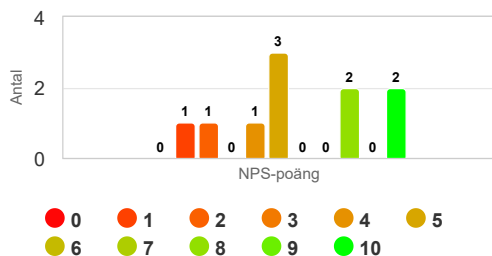
Sammanlagt var kursen värdefull för mig.

Kurser som ansågs värdefulla var relaterade till personlig utveckling, inhämtande av nya kunskaper och färdigheter samt en förståelse för något. Ett högre värde kan referera till studenternas upplevelse av utveckling (lärde sig mycket som också är användbart). Ett lägre värde kan referera till sämre utveckling av kunskaper och färdigheter eller svårigheter att förstå hela eller vissa delar av ämnet, kursens värde och innehåll samt lärmiljö.

	Medelvärde
Sammanlagt var kursen värdefull för mig.	3



Hur sannolikt är det att du skulle rekommendera kursen till en vän eller kollega?



Net Promoter Score (NPS) = -40

Ambassadörer (Promoters) = 2 (20%)

Passiva (Passives) = 2 (20%)

Kritiker (Detractors) = 6 (60%)

Net Promoter Score (NPS) är ett mått som mäter studentupplevelse och förutsäger effektiviteten av en kurs. Den beräknar ett NPS-poäng baserat på en nyckelfråga med hjälp av en skala från 0-10, och frågar hur sannolikt studenterna skulle rekommendera kursen till andra. Respondenterna grupperas i Ambassadörer, Passiva eller Kritiker baserat på deras poäng. De som ger betyget 0-6 betecknas Kritiker, de som anger betyget 7-8 kallas Passiva och de som ger betyget 9 eller 10 är så kallade Ambassadörer. NPS kan anta ett värde mellan -100 och 100. NPS beräknas genom att subtrahera procentandelen för Kritiker från procentandelen för Ambassadörer.



**KARLSTADS
UNIVERSITET**

Kommentarer

Kurslärarens kommentarer

Endast 10 av 110 studenter svarade på den "officiella" kursvärderingen så det är svårt att dra några större slutsatser. Jag genomförde en egen kursvärdering vid sista tillfället, då deltog 19 studenter. Det är heller inte särskilt många. Men vid detta tillfälle fick kursens kvalitet 3,9 i betyg på en 5-gradig skala.

Några negativa kommentarer
Kanske ha genomgångar på ws
Otydliga ws-uppgifter
Fokusera mer på begrepp
Lab2 kom sent

Några positiva kommentarer
WS var bra
Bra videos
Bra att man fick välja grupper själv

Övriga kommentarer
Bra lärare
Kanske en post-ws föreläsning
Ha genomgångar på alla ws