



Kursanalys

VT2024_MUGL50_43293_Musikteori och komposition 2

Antal förstagångsregistrerade studenter: 1

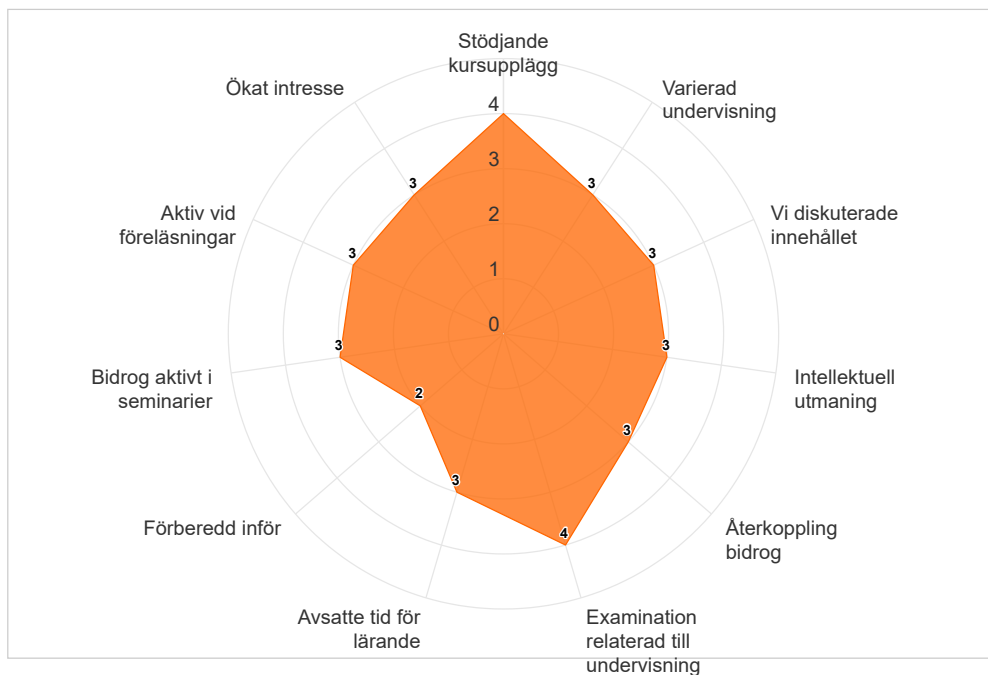
Antal svar: 1

Svarsfrekvens: 100,00 %

Kursutvärderingen kunde besvaras under perioden:

2024-05-27 - 2024-06-12

MUGL50 Musikteori och komposition 2, slutdatum: 2024-05-30





Medelvärde för respektive fråga. Högsta möjliga värde = 4.

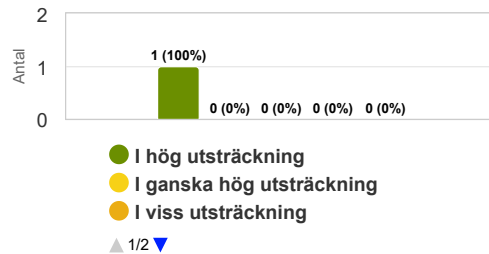
	Medelvärde
Stödjande kursupplägg	4,0
Varierad undervisning	3,0
Vi diskuterade innehållet	3,0
Intellektuell utmaning	3,0
Återkoppling bidrog	3,0
Examination relaterad till undervisning	4,0
Arbetsbelastning	2,0
Avsatte tid för lärande	3,0
Förberedd inför	2,0
Bidrog aktivt i seminarier	3,0
Aktiv vid föreläsningar	3,0
Ökat intresse	3,0

Resultat av lärande

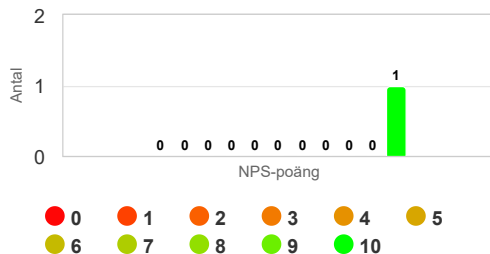
Sammanlagt var kursen värdefull för mig.

Kurser som ansågs värdefulla var relaterade till personlig utveckling, inhämtande av nya kunskaper och färdigheter samt en förståelse för något. Ett högre värde kan referera till studenternas upplevelse av utveckling (lärde sig mycket som också är användbart). Ett lägre värde kan referera till sämre utveckling av kunskaper och färdigheter eller svårigheter att förstå hela eller vissa delar av ämnet, kursens värde och innehåll samt lärmiljö.

	Medelvärde
Sammanlagt var kursen värdefull för mig.	4



Hur sannolikt är det att du skulle rekommendera kursen till en vän eller kollega?



Net Promoter Score (NPS) = 100

Ambassadörer (Promoters) = 1 (100%)

Passiva (Passives) = 0 (0%)

Kritiker (Detractors) = 0 (0%)

Net Promoter Score (NPS) är ett mått som mäter studentupplevelse och förutsäger effektiviteten av en kurs. Den beräknar ett NPS-poäng baserat på en nyckelfråga med hjälp av en skala från 0-10, och frågar hur sannolikt studenterna skulle rekommendera kursen till andra. Respondenterna grupperas i Ambassadörer, Passiva eller Kritiker baserat på deras poäng. De som ger betyget 0-6 betecknas Kritiker, de som anger betyget 7-8 kallas Passiva och de som ger betyget 9 eller 10 är så kallade Ambassadörer. NPS kan anta ett värde mellan -100 och 100. NPS beräknas genom att subtrahera procentandelen för Kritiker från procentandelen för Ambassadörer.



Kommentarer

Kurslärarens kommentarer

Kursutvärderingen genomfördes av en student, vilket resulterar i en svarsfrekvens på 100%. Spindeldiagrammet indikerar att studenten är mycket nöjd med kursens upplägg, innehåll och målsättningar. Dock noteras en något lägre bedömning när det gäller studentens egen förberedelse inför kursmomenten.

I fritextkommentarerna uttrycker studenten en hög grad av tillfredsställelse med kursen men lyfter även fram potentiella förbättringsområden. Ett specifikt förslag är att undervisande lärare bör ha bättre insyn i varandras undervisning och relatera mer till varandras innehåll, vilket kan bidra till en mer sammanhängande och integrerad lärandeupplevelse för studenterna.

Vid föregående kurstillfälle föreslogs inga förändringar, och inga förändringar planeras inför kommande kurstillfälle. Emellertid kommer jag att framföra studentens förslag till de undervisande lärarna, så att de kan förbättra samarbetet och därmed öka kursens sammanhållning och effektivitet.

Studentens rekommendationer till framtida kursdeltagare:

"Ta er tid att förstå ämnet på egen hand med hjälp av litteraturen eller det material som finns tillgängligt, det gör allt lättare och undervisningen får en mening.

Frågor är aldrig dåliga att ställa och man får ofta bra svar av lärarna."