



Kursanalys

VT2024_MUAL31_43299_Instrument och ensemble 6

Antal förstagångsregistrerade studenter: 7

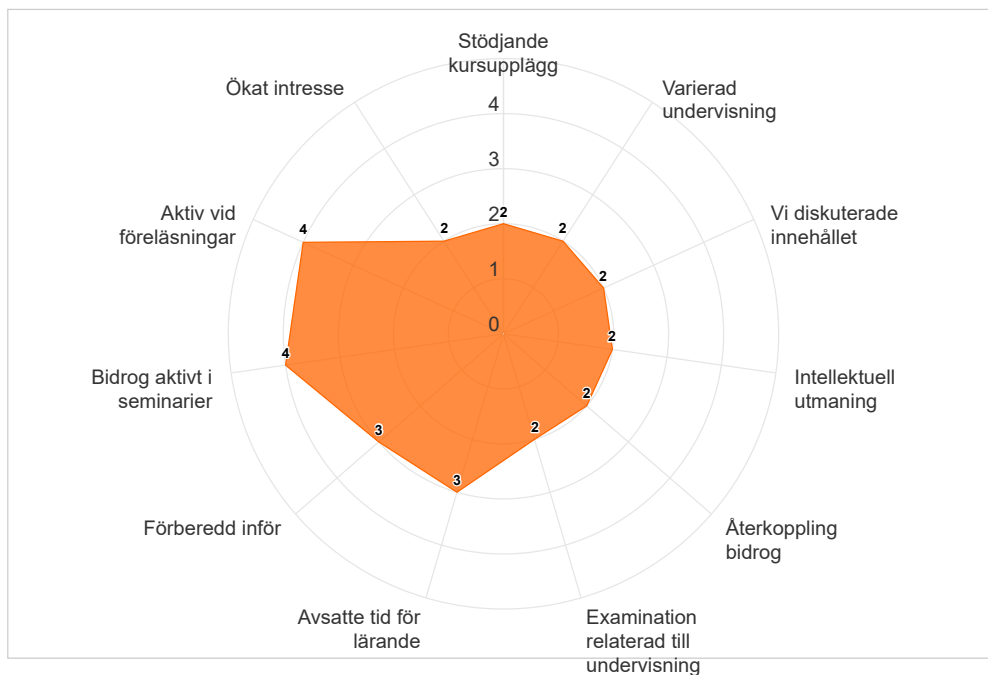
Antal svar: 1

Svarsfrekvens: 14,29 %

Kursutvärderingen kunde besvaras under perioden:

2024-05-29 - 2024-06-12

MUAL31 Instrument och ensemble 6, slutdatum: 2024-05-30





Medelvärde för respektive fråga. Högsta möjliga värde = 4.

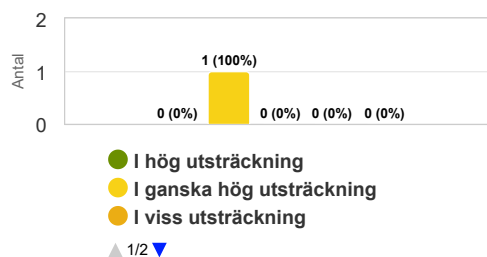
	Medelvärde
Stödande kursupplägg	2,0
Varierad undervisning	2,0
Vi diskuterade innehållet	2,0
Intellektuell utmaning	2,0
Återkoppling bidrog	2,0
Examination relaterad till undervisning	2,0
Arbetsbelastning	0,0
Avsatte tid för lärande	3,0
Förberedd inför	3,0
Bidrog aktivt i seminarier	4,0
Aktiv vid föreläsningar	4,0
Ökat intresse	2,0

Resultat av lärande

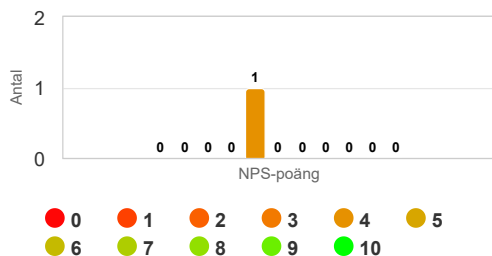
Sammanlagt var kursen värdefull för mig.

Kurser som ansågs värdefulla var relaterade till personlig utveckling, inhämtande av nya kunskaper och färdigheter samt en förståelse för något. Ett högre värde kan referera till studenternas upplevelse av utveckling (lärde sig mycket som också är användbart). Ett lägre värde kan referera till sämre utveckling av kunskaper och färdigheter eller svårigheter att förstå hela eller vissa delar av ämnet, kursens värde och innehåll samt lärmiljö.

	Medelvärde
Sammanlagt var kursen värdefull för mig.	3



Hur sannolikt är det att du skulle rekommendera kursen till en vän eller kollega?



Net Promoter Score (NPS) = -100

Ambassadörer (Promoters) = 0 (0%)

Passiva (Passives) = 0 (0%)

Kritiker (Detractors) = 1 (100%)

Net Promoter Score (NPS) är ett mått som mäter studentupplevelse och förutsäger effektiviteten av en kurs. Den beräknar ett NPS-poäng baserat på en nyckelfråga med hjälp av en skala från 0-10, och frågar hur sannolikt studenterna skulle rekommendera kursen till andra. Respondenterna grupperas i Ambassadörer, Passiva eller Kritiker baserat på deras poäng. De som ger betyget 0-6 betecknas Kritiker, de som anger betyget 7-8 kallas Passiva och de som ger betyget 9 eller 10 är så kallade Ambassadörer. NPS kan anta ett värde mellan -100 och 100. NPS beräknas genom att subtrahera procentandelen för Kritiker från procentandelen för Ambassadörer.

Kommentarer

Kurslärarens kommentarer

I den inledande översikten över studenternas svar synliggörs att de är ganska nöjda med kursen.

I och med att svarsfrekvensen endast är 14,29% kan inga generella slutsatser dras.

I fritextkommentarerna finns en del feedback från den student som gjort kursutvärderingen och i det fall de har ett förslag till ändring eller ger feedback så har den kommentaren framförts till berörd lärare.

Inga förslag på förändringar bedöms nödvändiga efter gjord analys av kursutvärderingen.